



БЪЛГАРСКА ТЪРГОВСКО-ПРОМИШЛЕНА ПАЛАТА
BULGARIAN CHAMBER OF COMMERCE AND INDUSTRY

ТОП 100

*Фирми, водещи
в икономиката
на България
през 2015 г.*

2016

КЛАСАЦИЯТА НА БЪЛГАРСКАТА ТЪРГОВСКО-ПРОМИШЛЕНА ПАЛАТА „ТОП 100 ФИРМИ, ВОДЕЩИ В ИКОНОМИКАТА НА БЪЛГАРИЯ ПРЕЗ 2015 Г.“



Сградата на Софийската търговско-индустриална камара на ул. Славянска 2, построена през 1914 г.

Сградата на БТПП София, ул. Парчевич 42, открита 1995 г.

Новата сграда на БТПП София, ул. Искър 9

УВАЖАЕМИ ПАРТНЬОРИ,

Представяме Ви за 18-та година класация на БТПП „ТОП 100 Фирми, водещи в икономиката на България“. Радваме се, че можем да отчетем една по-успешна от предишната година за фирмите, а чрез изданието популяризираме постиженията им не само у нас, но и в чужбина.

Класирането е извършено с данни от счетоводни отчети за 2015 година на над 6 000 фирми, които произвеждат 84,73% от брутния вътрешен продукт на страната за 2015 година. Както винаги до сега класацията е отворена за всички компании, независимо дали са членове на Палатата и е на основата на обективни показатели.

В изданието са публикувани първите фирми с най-добри показатели по:

- „Изменение на нетните приходи от продажби 2015/2014 г.“
- „Максимална величина на печалбата на 100 лева собствен капитал през 2015 г.“
- „Максимална величина на печалбата на 100 лева приходи от продажби през 2015 г.“
- „Изменение на печалбата 2015/2014 г.“
- „Максимални приходи от продажби и печалба за 2015 г. в районите за планиране“

Заедно с това сме изготвили и електронната класация „ТОП 1500+“ на адрес http://www.bcci.bg/top1500/index_2015.html. Чрез нея предоставяме възможност на неучаствалите до сега фирми да въведат информация от счетоводните си отчети и проверят своите позиции в българската икономика.

БТПП продължава да издава удостоверение (сертификат) на класираните компании, което е обективна оценка за дейността им като част от водещите 1500 компании в България.

Благодарност и признание към всички намерили място в класацията – за мотивиращия им пример и приноса им в развитието на българската икономика и към учениците от Националната търговско-банкова гимназия и Националната финансово-стопанска гимназия – за участието им в подготовката на данните.

С уважение,
Цветан Симеонов,
Председател на УС на БТПП



PENKOV · MARKOV & PARTNERS

INTERNATIONAL LAW FIRM

SINCE 1990

WITH ACCESS TO

100 COUNTRIES

21 000 LAWYERS

160 LAW FIRMS

AT HOME WORLDWIDE

Member

LexMundi
World Ready

COMMERCIAL & COMPANY LAW

MERGERS & ACQUISITIONS

ADMINISTRATIVE LAW
& PUBLIC PROCUREMENT

TAXATION & LABOR

IT, MEDIA & TELECOMMUNICATIONS

COMPETITION & ANTITRUST

ENERGY & RENEWABLES

LITIGATION & ARBITRATION

BANKING & FINANCING LAW

TRADEMARKS, PATENTS
& LICENSING



Legal: 500:
"Excellent, comprehensive
and responsive services"

Chambers Europe:
"More western than others"
"One of the best in Bulgaria"
"Excellent – prompt,
efficient and extremely
knowledgeable of the local
environment"

Chambers Global:
"Innovative and practical,
entirely client & business
oriented"

IFLR 1000:
"They are the best
when it comes to advising investors,
they know how the law works..."

Certified with ISO 9001:2008
by Bureau Veritas Certification



e-mail: lawyers@penkov-markov.eu · www.penkov-markov.eu · telephone: (+359 2) 971 3935



Изворна вода

Бачково®

Избор на живот

pH: 7,23

Ниска минерализация.
Природно оформен състав,
отговарящ на ежедневните
нужди на човешкия организъм

pH: 7,23

Извират до екологично
чист регион от Родопите -
резерват "Червената стена",
защитен от ЮНЕСКО.

pH: 7,23

Идеална за цялото семейство
и всички възрастови групи.

"Нова Трейд" ЕООД
ул. "Шипка" №3
4190, гр. Съединение
тел: 032/277 400
факс: 032/277 404
e-mail: info@novatrade.bg
www.waterbachkovo.eu

100 ФИРМИ, КЛАСИРАНИ ПО ИЗМЕНЕНИЕТО НА НЕТНИТЕ ПРИХОДИ ОТ ПРОДАЖБИ 2015/2014 г.

Място	Име на фирмата	Град	Изменение на нетните приходи от продажби (%) 2015/2014	Нетни приходи от продажби (хил. лв.) 2015	Нетни приходи от продажби (хил. лв.) 2014	Печалба (хил.лв.) 2015	Сфера на дейност
1	РОДОПИ ЛАНД ЕООД	КЪРДЖАЛИ	748%	2 806	331	291	УСЛУГИ
2	БИОСИСТЕМ-23 ООД	ЕЛИН ПЕЛИН	555%	1 487	227	220	СТРОИТЕЛСТВО
3	КРИТ ЕООД	СОФИЯ	471%	5 136	899	9	СТРОИТЕЛСТВО
4	НИКСТАР ГРУП ЕООД	КЮСТЕНДИЛ	463%	4 293	762	105	ТЪРГОВИЯ
5	ПАУТАЛИЯ СТИЛ ЕООД	КЮСТЕНДИЛ	373%	615	130	14	СТРОИТЕЛСТВО
6	УАН НЕТУЪРК СЪРВИСЕС ЕООД	СОФИЯ	353%	5 932	1 309	462	ТРАНСПОРТ И СПЕДИЦИЯ
7	ИНОВЕКС МАШИНИРИ ЕООД	СОФИЯ	337%	12 587	2 881	787	ТЪРГОВИЯ
8	ЕВРОПЕТРОЛ 1 ООД	РУСЕ	333%	9 057	2 094	16	ЕНЕРГЕТИКА И ГОРИВА
9	ДАМАСЦЕНА ЕООД	СКОБЕЛЕВО	276%	18 764	4 992	12 865	ХИМИЧЕСКИ ПРОДУКТИ
10	ХИДРОРЕМОНТ ИГ ООД	ВАРНА	267%	5 144	1 403	1 832	СТРОИТЕЛСТВО
11	ВОДНО СТРОИТЕЛСТВО - БЛАГОВЕВГРАД АД	БЛАГОВЕВГРАД	251%	11 295	3 222	367	СТРОИТЕЛСТВО
12	ЕН БИ ФАРМА ООД	СОФИЯ	247%	1 150	331	17	ХИМИЧЕСКИ ПРОДУКТИ
13	ЕЛТЕХ ЕООД	ТЕТЕВЕН	238%	3 969	1 173	55	МАШИНИ И ОБОРУДВАНЕ
14	ДУНАВ-57 АД	СИМИСТРА	234%	85 903	25 685	140	ТЪРГОВИЯ
15	ЮПИТЕР 05 ООД	ПЛОВДИВ	211%	63 112	20 292	9 242	МЕТАЛУРГИЯ
16	КОНТРАГЕНТ 35 ЕООД	СТАРА ЗАГОРА	209%	17 769	5 745	4 558	ТЪРГОВИЯ
17	ТРАНСКОНФЕКЦИОН ООД	КАЗАНЛЪК	203%	9 435	3 115	1 121	ТЕКСТИЛ И ОБЛЕКЛО
18	ЕМ ЕС ЮНАЙТЕД ЕООД	РУСЕ	201%	4 375	1 452	708	ТЪРГОВИЯ
19	КЪМИШЪН ШЕЪР ООД	СОФИЯ	197%	4 408	1 483	532	ИТ
20	ЕЛТЕ ИНЖЕНЕРИНГ ЕООД	СТАРА ЗАГОРА	195%	975	331	93	СТРОИТЕЛСТВО
21	РОАН-90 ООД	РУСЕ	193%	9 579	3 265	1 680	СТРОИТЕЛСТВО
22	ЛИВТАС ЕООД	СОФИЯ	186%	5 479	1 917	137	СТРОИТЕЛСТВО
23	КРИСТИНА 92 ЕООД	ВАРНА	183%	3 543	1 254	1 040	УСЛУГИ
24	НЮ СТРОЙ КЪМПАНИ ЕООД	СОФИЯ	178%	2 948	1 062	2	ТЪРГОВИЯ
25	ПЛАСТ КОЛЕКТ ООД	ХАДЖИДИМОВО	177%	566	204	14	ТЪРГОВИЯ
26	БУЛТРАВЕЛ ЛИЗИНГ КО ООД	СОФИЯ	175%	4 023	1 462	558	УСЛУГИ
27	БАРС АД	ШУМЕН	169%	12 757	4 742	1 373	СТРОИТЕЛСТВО
28	АНТИБИОТИК- РАЗГРАД АД	РАЗГРАД	167%	6 830	2 560	1 667	ХИМИЧЕСКИ ПРОДУКТИ
29	МЕДБУЛ ЕООД	БОТЕВГРАД	167%	28 612	10 732	288	ТЪРГОВИЯ
30	КОТЛОСТРОЕНЕ-ЕКОТЕРМ ЕООД	СОФИЯ	166%	735	276	169	СТРОИТЕЛСТВО
31	НОРДИКС ООД	ТРУД	163%	3 683	1 398	150	ХРАНИ, НАПИТКИ И ЛЮТЮНЕВИ ИЗДЕЛИЯ
32	АВТОМАГИСТРАЛИ - ЧЕРНО МОРЕ АД	ШУМЕН	162%	80 357	30 718	2 913	СТРОИТЕЛСТВО
33	ВЕРА СТРОЙ ЕООД	СОФИЯ	161%	10 759	4 120	3 598	ТЪРГОВИЯ
34	ВАТЕРБИЛД ЕООД	КЮСТЕНДИЛ	161%	1 155	443	544	СТРОИТЕЛСТВО
35	СИРИУС 9 ЕООД	СТАРА ЗАГОРА	158%	770	298	4	СТРОИТЕЛСТВО
36	РЕЗИДЕНЩЪЛ ПАРК СОФИЯ ЕООД	СОФИЯ	155%	14 116	5 531	942	ТЪРГОВИЯ
37	МАПЕКС АД	СОФИЯ	152%	4 713	1 873	629	УСЛУГИ
38	ЕЛ ЕООД	РУСЕ	152%	4 085	1 624	710	ТЪРГОВИЯ
39	ПЪРВИ МАЙ АД	СИМИСТРА	148%	112 458	45 297	271	СЕЛСКО СТОПАНСТВО
40	МОНОЛИТ-21 - АНДОНОВ И ЗАХОВ ООД	САНДАНСКИ	145%	9 382	3 835	497	СТРОИТЕЛСТВО
41	ТРАНССТРОЙ-БУРГАС АД	БУРГАС	145%	1 071	438	34	СТРОИТЕЛСТВО
42	БЕЛАЗ СОФИЯ ЕООД	СОФИЯ	141%	39 285	16 283	12 070	ТРАНСПОРТ И СПЕДИЦИЯ
43	ЕКОСТРОЙ АД	ДОБРИЧ	137%	16 800	7 084	166	СТРОИТЕЛСТВО
44	КОНТРОЛ - ГУНЕВ И ЯНЕВ ООД	СОФИЯ	137%	505	213	139	СТРОИТЕЛСТВО
45	БИОИНДЪСТРИ ООД	ДОБРОСЛАВЦИ	133%	653	280	123	МАШИНИ И ОБОРУДВАНЕ
46	ВАЙТА ПРО ИНТЕРНЕТЪНЪЛ ООД	СОФИЯ	132%	2 743	1 182	80	ТЪРГОВИЯ
47	АРКУС АД	ЛЯСКОВЕЦ	132%	98 889	42 699	902	МАШИНИ И ОБОРУДВАНЕ
48	МИКС-ПС ООД	СОФИЯ	128%	3 704	1 625	473	СТРОИТЕЛСТВО
49	ИНТЕРНЕТЪНЪЛ ПАУЪР СЪПЛАЙ ЕООД	СОФИЯ	125%	4 255	1 893	73	ТЪРГОВИЯ
50	ПРОИЗВОДСТВЕНО ПОТРЕБИТЕЛНА КООПЕРАЦИЯ БЪЗОВЕЦ	БЪЗОВЕЦ	124%	1 137	507	144	УСЛУГИ

100 ФИРМИ, КЛАСИРАНИ ПО ИЗМЕНЕНИЕТО НА НЕТНИТЕ ПРИХОДИ ОТ ПРОДАЖБИ 2015/2014 г.

Място	Име на фирмата	Град	Изменение на нетните приходи от продажби (%) 2015/2014	Нетни приходи от продажби (хил. лв.) 2015	Нетни приходи от продажби (хил. лв.) 2014	Печалба (хил.лв.) 2015	Сфера на дейност
51	АЛФА КОТТОН ООД	МАРИКОСТИНОВО	123%	21 285	9 557	860	ТЪРГОВИЯ
52	ПЕНТА ГЛАСС ООД	СВИЛЕНГРАД	121%	734	332	78	ТЪРГОВИЯ
53	ГЮЧМЕН ТИДЖАРЕТ ЕООД	КЪРДЖАЛИ	120%	286	130	79	УСЛУГИ
54	ЕКСПОЦЕНТЪР ООД	СОФИЯ	119%	276	126	26	УСЛУГИ
55	КЛИНИМАГ ООД	СТАРА ЗАГОРА	119%	590	270	81	ТЪРГОВИЯ
56	РУТОН ИНЖЕНЕРИНГ ООД	ВАРНА	119%	850	389	96	СТРОИТЕЛСТВО
57	СТРОИЕКСПЕРТ - ИНЖЕНЕРИНГ - ЕЛ ООД	СОФИЯ	118%	920	422	19	ЕНЕРГЕТИКА И ГОРИВА
58	АСК-БУЛ ЕООД	ВРАЦА	117%	1 305	602	135	ТРАНСПОРТ И СПЕДИЦИЯ
59	КОМАН БЪЛГАРИЯ ООД	СОФИЯ	115%	413	192	215	СТРОИТЕЛСТВО
60	ДЖАПАН ТАБАКО ИНТЕРНЕСЪНЪЛ БЪЛГАРИЯ ЕООД	СОФИЯ	111%	28 986	13 757	5 057	ТЪРГОВИЯ
61	ГОЛДЪН КЕРЪЛ АД	СОФИЯ	109%	20 098	9 614	82	ТЪРГОВИЯ
62	ЗММ ПОБЕДА АД	СЛИВЕН	108%	9 156	4 410	909	МАШИНИ И ОБОРУДВАНЕ
63	ФЛЕКСПРИНТ ЕООД	ЦЛАПЛИЦА	107%	24 440	11 805	1 942	ХИМИЧЕСКИ ПРОДУКТИ
64	РУВЕКС АД	СОФИЯ	107%	16 015	7 737	3 865	ТЪРГОВИЯ
65	ИНТЕР КАРС БЪЛГАРИЯ ЕООД	СОФИЯ	107%	56 134	27 179	730	ТЪРГОВИЯ
66	БЪЛГАРИЯ-ТЕКС АД	КАЗАНЛЪК	105%	13 087	6 375	1 323	ТЕКСТИЛ И ОБЛЕКЛО
67	ВИЛИЕМ-11 ЕООД	ПЛЕТЕНА	105%	402	196	50	ТЪРГОВИЯ
68	ПРО СОЛОШЪНС ЕООД	СОФИЯ	105%	756	369	7	ИТ
69	ТВМ ООД	ШУМЕН	104%	15 362	7 516	964	ТЪРГОВИЯ
70	МАКРАФТ ЕООД	СОФИЯ	103%	16 734	8 225	2 464	УСЛУГИ
71	СЕЛТИС ООД	ВЕЛИКО ТЪРНОВО	101%	674	335	225	ИТ
72	РУА БЪЛГАРИЯ ЕООД	СОФИЯ	101%	31 576	15 715	327	МЕТАЛУРГИЯ
73	ТРАНСТЕХ ООД	САМОКОВ	100%	1 021	510	93	ДЪРВООБРАБОТВАНЕ И МЕБЕЛНА ПРОМИШЛЕНОСТ
74	ППК МИХАЛКОВО	МИХАЛКОВО	99%	4 233	2 122	159	ХРАНИ, НАПИТКИ И ТЮТЮНЕВИ ИЗДЕЛИЯ
75	ЛАБТЕХ ЕООД	ПЛОВДИВ	97%	2 178	1 103	324	ТЪРГОВИЯ
76	ИНОВАЦИОНТЕХ ЕООД	ХАСКОВО	97%	293	149	11	УСЛУГИ
77	ТЕХНОЕКСПОРТСТРОЙ ЕАД	СОФИЯ	92%	14 297	7 433	5 626	СТРОИТЕЛСТВО
78	ЗЛАТЕКС ООД	СТАРА ЗАГОРА	92%	77 741	40 481	8 341	ТЪРГОВИЯ
79	ОМЕГА ГРУП ИНТЕРНЕСЪНЪЛ 7 ООД	РУСЕ	91%	2 262	1 182	99	ТЪРГОВИЯ
80	ЗММ ЗЛАТОГРАД АД	ЗЛАТОГРАД	91%	673	352	24	МАШИНИ И ОБОРУДВАНЕ
81	РМ - ТРАНСПОРТЕР ООД	ПЕТРИЧ	90%	2 353	1 237	35	ТЪРГОВИЯ
82	АЙВАЗ - Н ООД	РАЗГРАД	88%	7 221	3 834	992	МАШИНИ И ОБОРУДВАНЕ
83	СТРОЙКОЛУКС ДЖАБАРОВ ЕООД	ШУМЕН	86%	1 541	827	67	ТЪРГОВИЯ
84	ПРОМИШЛЕНИ МЕТАЛНИ КОНСТРУКЦИИ ЕООД	ГОЦЕ ДЕЛЧЕВ	86%	2 454	1 320	80	ТЪРГОВИЯ
85	БЪЛГАРИЯ ИНЖЕНЕРИНГ ЕАД	СОФИЯ	86%	1 372	738	378	УСЛУГИ
86	СТИМА ООД	ВЕЛИКО ТЪРНОВО	86%	7 446	4 011	320	СТРОИТЕЛСТВО
87	ИНЖСТРОЙ ЕООД	ПЛЕВЕН	85%	9 698	5 253	835	СТРОИТЕЛСТВО
88	ИТА ИНЖЕНЕРИНГ ООД	СОФИЯ	82%	13 116	7 194	601	УСЛУГИ
89	РУБЕЛМА БЮТИ АД	РУДОЗЕМ	82%	51 650	28 334	2 495	ТЪРГОВИЯ
90	БИЛДНИКС ЕООД	БУРГАС	82%	3 634	1 994	373	ТЪРГОВИЯ
91	ИТ ИНДУСТРИАЛНИ ТЕХНОЛОГИИ ООД	GERMAN	82%	6 435	3 532	1 869	ИТ
92	КЛАЙМАТ ООД	КРУШУНА	82%	730	401	97	ТЪРГОВИЯ
93	ТЕРАСИСТ ООД	КАРЛОВО	81%	3 184	1 760	520	ИТ
94	ХИДРОСТРОЙ АД	СОФИЯ	81%	211 177	116 736	18 157	СТРОИТЕЛСТВО
95	ХЮНДАЙ ХЕВИ ИНЪСТРИС КО. БЪЛГАРИЯ АД	СОФИЯ	81%	78 658	43 505	6 881	МАШИНИ И ОБОРУДВАНЕ
96	ТРАНС ИН 2011 ООД	ЛОВЕЧ	80%	670	372	15	ТРАНСПОРТ И СПЕДИЦИЯ
97	ВЕСИЯНА КОНСУЛТ ГРУП ЕООД	СОФИЯ	79%	226	126	3	ТЪРГОВИЯ
98	ФИРТЕЛ ИНТЕРНЕСЪНЪЛ ООД	ПЛОВДИВ	79%	986	551	26	УСЛУГИ
99	ЦЕНТРАЛНА РЕМОНТНА БАЗА 2001 ООД	ПЕРНИК	78%	11 489	6 459	421	СТРОИТЕЛСТВО
100	МАТ ООД	РАЗГРАД	77%	5 374	3 039	758	МЕТАЛУРГИЯ

„Неохим“ АД
тел.: 0391/65 205
факс: 0391/60 555
e-mail: neochim@neochim.bg
http://www.neochim.bg

АМОНИЯК


АМОНИЕВ НИТРАТ
НЕОФЕРТ® ЕО ТОР

СМЕСЕНИ ТОРОВЕ НРК



 **НЕОХИМ АД**
ПРОИЗВОДСТВО И ТЪРГОВИЯ НА МИНЕРАЛНИ ТОРОВЕ
НЕОРГАНИЧНИ И ОРГАНИЧНИ ХИМИЧЕСКИ ПРОДУКТИ

PERFORMANCE



Удоволствието да плетеш !



Комфорт, Стил и Елегантност



България-Текс АД

Висококачественият Избор !



 **ISA 2000**
Инженерно Строителство Архитектура



E U R O P R E F A B R I C A T E

EUROPREFABRICATE BULGARIA
2129 Ravno Pole
Industrial complex Verila


tel.: +359 2 8079 550
fax: +359 2 9733 178
e-mail: europrefab@isa2000.bg

100 ФИРМИ, КЛАСИРАНИ ПО МАКСИМАЛНА ВЕЛИЧИНА НА ПЕЧАЛБАТА НА 100 ЛВ. СОБСТВЕН КАПИТАЛ ПРЕЗ 2015 г.

Място	Име на фирмата	Град	Печалба на 100 лв. собствен капитал (лв.) 2015	Печалба (хил.лв.) 2015	Собствен капитал (хил.лв.) 2015	Нетни приходи от продажби (хил. лв.) 2015	Сфера на дейност
1	БЪЛГАРИЯ-ТЕКС АД	КАЗАНЛЪК	642,23	1 323	206	13 087	ТЕКСТИЛ И ОБЛЕКЛО
2	ИНТЕР КАРС БЪЛГАРИЯ ЕООД	СОФИЯ	480,26	730	152	56 134	ТЪРГОВИЯ
3	МЕТАЛ АМБАЛАЖ ООД	РАЗГРАД	325,00	13	4	1 107	ТЪРГОВИЯ
4	САТИНЕЛМИ 2007 ЕООД	ПЛОВДИВ	234,54	2 397	1 022	9 751	ТЪРГОВИЯ
5	ВЕЛПА ЕООД	КАСПИЧАН	174,20	709	407	5 849	ТЪРГОВИЯ
6	ДЕЙЗИ ТЕХ АД	СОФИЯ	148,93	1 178	791	9 053	МАШИНИ И ОБОРУДВАНЕ
7	ФАРАМ 1986 ЕООД	СОФИЯ	137,18	214	156	2 924	УСЛУГИ
8	МАРВИК ПЪСТРОГОР ЕООД	СОФИЯ	122,81	420	342	1 729	ЕНЕРГЕТИКА И ГОРИВА
9	БИЗНЕС ИМОТ КОНСУЛТ ЕАД	СОФИЯ	122,00	61	50	162	УСЛУГИ
10	РЕЗИДЕНЩЪЛ ПАРК СОФИЯ ЕООД	СОФИЯ	115,16	942	818	14 116	ТЪРГОВИЯ
11	ТЕХНОСЕРВИЗ ООД	СТАРА ЗАГОРА	112,26	119	106	945	МАШИНИ И ОБОРУДВАНЕ
12	ФЕЛДХЮС БГ ЕООД	МОНТАНА	105,61	584	553	14 986	ТЕКСТИЛ И ОБЛЕКЛО
13	ЕЙВЪН КОЗМЕТИКС БЪЛГАРИЯ ЕООД	СОФИЯ	100,33	3 898	3 885	47 953	ТЪРГОВИЯ
14	ПЕНТА ГЛАСС ООД	СВИЛЕНГРАД	100,00	78	78	734	ТЪРГОВИЯ
15	ВАРНА ДРИНКС НЮ ЕООД	ВАРНА	100,00	16	16	788	ТЪРГОВИЯ
16	НОВАДЖЕЛ ООД	ПЛОВДИВ	100,00	254	254	4 752	ТЪРГОВИЯ
17	СЖС БЪЛГАРИЯ ЕООД	СОФИЯ	99,75	7 162	7 180	32 129	УСЛУГИ
18	ТМ ИНОКС ЕООД	ПЛОВДИВ	99,67	1 496	1 501	21 445	ТЪРГОВИЯ
19	ШИШЕДЖАМ БЪЛГАРИЯ ЕООД	ВАРНА	99,52	1 046	1 051	64 046	ХИМИЧЕСКИ ПРОДУКТИ
20	ИНОВЕКС МАШИНЪРИ ЕООД	СОФИЯ	99,37	787	792	12 587	ТЪРГОВИЯ
21	СОФТГРУП ООД	СОФИЯ	98,91	452	457	1 750	ИТ
22	БГ АГРО-ВАРНА ЕООД	ВАРНА	98,71	384	389	21 413	ТЪРГОВИЯ
23	БОЗМОВ ЕООД	РУСЕ	98,71	460	466	10 308	ТЪРГОВИЯ
24	БРОД ТРИКО ЕООД	СОФИЯ	98,59	628	637	8 214	ТЕКСТИЛ И ОБЛЕКЛО
25	ЧОЛАКОВИ ЕООД	ТРОЯН	98,53	401	407	3 459	ХРАНИ, НАПИТКИ И ТЮТЮНЕВИ ИЗДЕЛИЯ
26	ЕМ ЕС СИ БЪЛГАРИЯ ООД	ВАРНА	98,28	5 710	5 810	24 054	УСЛУГИ
27	БАЛКАНТЕЛ ООД	СОФИЯ	98,10	8 661	8 829	29 829	МАШИНИ И ОБОРУДВАНЕ
28	ПИЛОТСКА СТАНЦИЯ БУРГАС ООД	БУРГАС	98,05	251	256	5 283	ДОБИВНА ПРОМИШЛЕНОСТ
29	СТАТЕВ-СТАНИМИР НЕДЯЛКОВ ЕТ	ДОБРИЧ	98,01	1 135	1 158	11 130	УСЛУГИ
30	КЛИНИМАГ ООД	СТАРА ЗАГОРА	97,59	81	83	590	ТЪРГОВИЯ
31	КОЛ ФЕКТЬРИ ЕООД	СОФИЯ	97,18	896	922	3 058	УСЛУГИ
32	МИРАЛ-АЛФА ЕООД	РАЗГРАД	97,01	162	167	748	ХИМИЧЕСКИ ПРОДУКТИ
33	ВЕТРОГЕН ЕЛЕКТРОСТРОЙ ООД	СОФИЯ	96,88	155	160	1 661	ТЪРГОВИЯ
34	ИНЖСТРОЙ ООД	ПЛЕВЕН	96,64	835	864	9 698	СТРОИТЕЛСТВО
35	РУЕН МАШИНАРИ ЕООД	СОФИЯ	96,44	3 659	3 794	13 245	ТЪРГОВИЯ
36	КАНОПУС ПРОЦЕСИНГ ЕООД	ВАРНА	96,15	125	130	467	ТЪРГОВИЯ
37	ПРОКСИАД БЪЛГАРИЯ ЕАД	СОФИЯ	96,10	1 651	1 718	11 129	ИТ
38	ЦЕНТЪР ЗА ИЗПИТВАНЕ И ЕВРОПЕЙСКА СЕРТИФИКАЦИЯ ЕООД	СТАРА ЗАГОРА	95,95	237	247	1 624	ТЪРГОВИЯ
39	ФАСИЛИТИ ОПТИМУМ БЪЛГАРИЯ ЕАД	СОФИЯ	95,63	1 203	1 258	9 774	УСЛУГИ
40	БАЛДИМ-ФЕДЕРН ООД	АПРИЛЦИ	95,13	1 407	1 479	4 991	ТЪРГОВИЯ
41	БГ АГРО ТЪРГОВСКА КОМПАНИЯ ЕООД	ВАРНА	94,90	1 711	1 803	96 010	ТЪРГОВИЯ
42	АВЕНДИ ООД	СОФИЯ	93,50	7 194	7 694	128 132	ТЪРГОВИЯ
43	БИОИНДЪСТРИ ООД	ДОБРОСЛАВЦИ	93,18	123	132	653	МАШИНИ И ОБОРУДВАНЕ
44	ДЕВИН АД	ДЕВИН	93,16	8 810	9 457	76 879	ХРАНИ, НАПИТКИ И ТЮТЮНЕВИ ИЗДЕЛИЯ
45	ЛВВАЛ ЕООД	СОФИЯ	92,41	73	79	655	ТЪРГОВИЯ
46	КУШ МОДА ООД	БУРГАС	92,39	1 044	1 130	72 044	ТЕКСТИЛ И ОБЛЕКЛО
47	ВЕЛГА ЕООД	ВИДИН	92,03	254	276	1 769	ТЕКСТИЛ И ОБЛЕКЛО
48	ЛЕН ЕООД	СВОБОДА	91,05	295	324	1 169	ТЪРГОВИЯ
49	БАРАЖ ГРУП ЕООД	СОФИЯ	91,03	944	1 037	24 380	СТРОИТЕЛСТВО
50	БАЛКАН ГРУП 2010 ЕООД	ПЛОВДИВ	90,77	59	65	1 159	ТЪРГОВИЯ

100 ФИРМИ, КЛАСИРАНИ ПО МАКСИМАЛНА ВЕЛИЧИНА НА ПЕЧАЛБАТА НА 100 ЛВ. СОБСТВЕН КАПИТАЛ ПРЕЗ 2015 г.

Място	Име на фирмата	Град	Печалба на 100 лв. собствен капитал (лв.) 2015	Печалба (хил.лв.) 2015	Собствен капитал (хил.лв.) 2015	Нетни приходи от продажби (хил. лв.) 2015	Сфера на дейност
51	КОМАН БЪЛГАРИЯ ООД	СОФИЯ	90,34	215	238	413	СТРОИТЕЛСТВО
52	УЛА ООД	ВАРНА	88,28	2 758	3 124	20 547	СТРОИТЕЛСТВО
53	ГЮЧМЕН ТИДЖАРЕТ ЕООД	КЪРДЖАЛИ	87,78	79	90	286	УСЛУГИ
54	АФИН БЪЛГАРИЯ ЕАД	СОФИЯ	87,02	2 319	2 665	21 923	ТЪРГОВИЯ
55	ТЕКСТАР 2012 ООД	КЪРДЖАЛИ	86,38	1 306	1 512	10 767	ТЕКСТИЛ И ОБЛЕКЛО
56	КРИСТАЛ ТОН-2 ЕООД	СОФИЯ	86,26	521	604	5 799	ТЪРГОВИЯ
57	ИНЕС ООД	ГАБРОВО	85,71	30	35	2 590	ТЪРГОВИЯ
58	БРОД ЛЪКИ ЕООД	ЛЪКИ	85,49	165	193	5 557	ТЕКСТИЛ И ОБЛЕКЛО
59	ОРФЕЙ ТЕКСТИЛ ЕООД	КЪРДЖАЛИ	85,37	35	41	332	ТЪРГОВИЯ
60	КИПС ЕООД	КЪРДЖАЛИ	84,10	386	459	3 644	ТЪРГОВИЯ
61	РОДОПИ ЛАНД ЕООД	КЪРДЖАЛИ	81,97	291	355	2 806	УСЛУГИ
62	ТЕТ ГРУП ООД	ДИМИТРОВГРАД	81,02	111	137	1 396	ТЪРГОВИЯ
63	Л' ОРЕАЛ БЪЛГАРИЯ ЕООД	СОФИЯ	80,92	6 949	8 587	45 573	ХИМИЧЕСКИ ПРОДУКТИ
64	ЗАГОРКА АД	СТАРА ЗАГОРА	80,08	26 159	32 667	158 735	ХРАНИ, НАПИТКИ И ТЮТЮНЕВИ ИЗДЕЛИЯ
65	ЧАСТЕН ТРАНСПОРТЕН КОЛЕЖ ЕООД	СОФИЯ	79,69	255	320	670	УСЛУГИ
66	ХРОНЕКС ООД	СОФИЯ	79,24	416	525	5 909	ТЪРГОВИЯ
67	КЪМИШЪН ШЕЪР ООД	СОФИЯ	79,17	532	672	4 408	ИТ
68	ПЛЕВЕН - МЕС ООД	ПЛЕВЕН	78,84	611	775	7 926	ТЪРГОВИЯ
69	ВНП ФАСИЛИТИ ЕООД	СОФИЯ	77,93	1 052	1 350	10 005	УСЛУГИ
70	МОНОЛИТ-21 - АНДОНОВ И ЗАХОВ ООД	САНДАНСКИ	77,66	497	640	9 382	СТРОИТЕЛСТВО
71	ИТ ИНДУСТРИАЛНИ ТЕХНОЛОГИИ ООД	ГЕРМАН	76,88	1 869	2 431	6 435	ИТ
72	ВАЙЪНТ БЪЛГАРИЯ ЕООД	СОФИЯ	76,19	208	273	5 026	ИТ
73	СЕЛТИС ООД	ВЕЛИКО ТЪРНОВО	76,01	225	296	674	ИТ
74	ЩЕКА ЕЛЕКТРОНИК БЪЛГАРИЯ ЕООД	СЪЕДИНЕНИЕ	75,68	2 178	2 878	30 358	МАШИНИ И ОБОРУДВАНЕ
75	ПАУЪРМАРК ООД	СОФИЯ	75,62	1 582	2 092	16 366	ТЪРГОВИЯ
76	ФИЛИП МОРИС БЪЛГАРИЯ ЕООД	СОФИЯ	74,89	1 804	2 409	75 129	ТЪРГОВИЯ
77	КАПРИЗ-СТРОИТЕЛСТВО И РЕМОНТИ ЕООД	МОМЧИЛГРАД	74,81	98	131	374	ТЪРГОВИЯ
78	МАЙКРОСОФТ БЪЛГАРИЯ ЕООД	СОФИЯ	74,68	1 121	1 501	12 202	ИТ
79	ЕМ ЕС ЮНАЙТЕД ЕООД	РУСЕ	74,29	708	953	4 375	ТЪРГОВИЯ
80	САНДВИК БЪЛГАРИЯ ЕООД	СОФИЯ	74,18	2 336	3 149	34 763	УСЛУГИ
81	МЕГА ХИМ 02 ЕООД	СОФИЯ	74,10	123	166	2 363	ТРАНСПОРТ И СПЕДИЦИЯ
82	СТАМА КО ООД	СОФИЯ	73,82	296	401	5 696	ТЪРГОВИЯ
83	КРАМАР СПЕДИШЪН ЕООД	СОФИЯ	73,81	62	84	399	ТРАНСПОРТ И СПЕДИЦИЯ
84	МЕДИАС КОМ ООД	СОФИЯ	73,24	799	1 091	22 336	ТЪРГОВИЯ
85	ВИ ЕНД ДЖИ ОЙЛ ЕООД	ЖИТЕН	72,85	2 079	2 854	11 405	СТРОИТЕЛСТВО
86	ЦЕНТРАЛ ПАРК ХОТЕЛ СОФИЯ ЕООД	СОФИЯ	72,73	656	902	2 940	УСЛУГИ
87	МЕМТЕКС ЕООД	СОФИЯ	72,50	116	160	373	ТЪРГОВИЯ
88	АДРИАТИКА Б/У ООД	СТАМБОЛИЙСКИ	72,38	498	688	2 513	УСЛУГИ
89	А-ДАВИЛ ООД	ШУМЕН	71,51	123	172	1 394	ТЪРГОВИЯ
90	ЕВРОТРАНС-РС ЕООД	ПОЛЯНЕЦ	70,83	34	48	234	ТРАНСПОРТ И СПЕДИЦИЯ
91	РИС ООД	ВАРНА	70,76	288	407	2 401	СТРОИТЕЛСТВО
92	ТЕЛЕВИК БЪЛГАРИЯ ООД	ЦАРАЦОВО	70,61	3 020	4 277	8 268	МАШИНИ И ОБОРУДВАНЕ
93	ХИДРОСТРОЙ АД	СОФИЯ	70,42	18 157	25 784	211 177	СТРОИТЕЛСТВО
94	ОМЕГА ГРУП ИНТЕРНЕТЪНЪЛ 7 ООД	РУСЕ	70,21	99	141	2 262	ТЪРГОВИЯ
95	ВЕРА СТРОЙ ЕООД	СОФИЯ	69,65	3 598	5 166	10 759	ТЪРГОВИЯ
96	НИК МАШ-97 ООД	ВРАЦА	69,20	946	1 367	3 971	УСЛУГИ
97	БУЛДЕКОР ЕООД	СОФИЯ	68,59	3 941	5 746	26 452	ДЪРВООБРАБОТВАНЕ И МЕБЕЛНА ПРОМИШЛЕННОСТ
98	ПРИМАВЕТ - СОФИЯ ООД	СОФИЯ	68,58	740	1 079	2 415	ТЪРГОВИЯ
99	ВИМЕМ-11 ЕООД	ПЛЕТЕНА	68,49	50	73	402	ТЪРГОВИЯ
100	ВАТЕРБИЛД ЕООД	КЮСТЕНДИЛ	67,41	544	807	1 155	СТРОИТЕЛСТВО



**Обещаното отлита, изпълненото остава.
Ние никога не обещаваме софтуерни
решения, които не можем да доставим!**



100 ФИРМИ, КЛАСИРАНИ ПО МАКСИМАЛНА ВЕЛИЧИНА НА ПЕЧАЛБАТА НА 100 ЛВ. ПРИХОДИ ОТ ПРОДАЖБИ ПРЕЗ 2015 г.

Място	Име на фирмата	Град	Печалба на 100 лв. приходи от продажби (лв.) 2015	Печалба (хил.лв.) 2015	Нетни приходи от продажби (хил. лв.) 2015	Сфера на дейност
1	ДАМАСЦЕНА ЕООД	СКОБЕЛЕВО	68,56	12 865	18 764	ХИМИЧЕСКИ ПРОДУКТИ
2	БИЗНЕС ИНОВАЦИОНЕН ЦЕНТЪР - ИЗОТ АД	СОФИЯ	54,84	1 202	2 192	УСЛУГИ
3	БУЛГАРТАБАК - ХОЛДИНГ АД	СОФИЯ	52,98	32 776	61 861	ТЪРГОВИЯ
4	ТПК ОСОГОВО	КЮСТЕНДИЛ	52,23	82	157	ТЕКСТИЛ И ОБЛЕКЛО
5	КОМАН БЪЛГАРИЯ ООД	СОФИЯ	52,06	215	413	СТРОИТЕЛСТВО
6	РУНО КАЗАНЛЪК АД	КАЗАНЛЪК	49,01	1 601	3 267	ТЪРГОВИЯ
7	ДЖАИМЕКС ООД	БУРГАС	47,23	273	578	ТРАНСПОРТ И СПЕДИЦИЯ
8	ВАТЕРБИЛД ЕООД	КЮСТЕНДИЛ	47,10	544	1 155	СТРОИТЕЛСТВО
9	БУЛТЕМ ООД	ХАСКОВО	46,21	2 405	5 205	ТЪРГОВИЯ
10	ИНВЕСТСТРОЙ БИЛД АД	СОФИЯ	45,33	102	225	СТРОИТЕЛСТВО
11	СЕНТИМИОН ООД	СОФИЯ	44,74	7 173	16 033	МАШИНИ И ОБОРУДВАНЕ
12	АКЕЛ ЕООД	СМОЛЯН	44,59	437	980	СТРОИТЕЛСТВО
13	ТОП МЕН ЕООД	РУСЕ	43,42	700	1 612	УСЛУГИ
14	БЪЛГАРИЯ - 29 АД	СОФИЯ	43,17	180	417	ТЕКСТИЛ И ОБЛЕКЛО
15	ОДИН ГАРАНТ ЕООД	ВАРНА	42,21	130	308	УСЛУГИ
16	СТРАТЕГИЯ АСЕТ МЕНИДЖМЪНТ АД	СОФИЯ	42,20	230	545	ТЪРГОВИЯ
17	БИЗНЕС ПАРК СОФИЯ ЕООД	СОФИЯ	42,00	4 398	10 472	УСЛУГИ
18	СОЛВЕЙ СОДИ АД	ДЕВНЯ	40,90	175 833	429 900	ХИМИЧЕСКИ ПРОДУКТИ
19	ТРАКИЙСКА ИЗБА ЕООД	СОФИЯ	40,44	55	136	СЕЛСКО СТОПАНСТВО
20	ЕТ ДИЕМ - ДИЧО ДИЧЕВ	РУСЕ	40,19	1 732	4 310	СЕЛСКО СТОПАНСТВО
21	МЕТАЛ КОМПЛЕКТ 97 ООД	СОФИЯ	39,96	201	503	СЕЛСКО СТОПАНСТВО
22	МИРА-МИЛК ООД	РАЗГРАД	39,72	85	214	ТЪРГОВИЯ
23	НОВА МЕДИКЪЛ ООД	СОФИЯ	39,70	584	1 471	ТЪРГОВИЯ
24	ТЕХНОЕКСПОРТСТРОЙ ЕАД	СОФИЯ	39,35	5 626	14 297	СТРОИТЕЛСТВО
25	ПРОГРАМНИ ПРОДУКТИ И СИСТЕМИ АД	СОФИЯ	39,01	568	1 456	ИТ
26	БЕЛОПИТОВ АД	СОФИЯ	38,75	773	1 995	ТЪРГОВИЯ
27	БРАТЯ ПАУНОВИ ЕООД	БРЕСТОВИЦА	38,47	427	1 110	ТУРИЗЪМ
28	ЧАСТЕН ТРАНСПОРТЕН КОЛЕЖ ЕООД	СОФИЯ	38,06	255	670	УСЛУГИ
29	БИЗНЕС ИМОТ КОНСУЛТ ЕАД	СОФИЯ	37,65	61	162	УСЛУГИ
30	РЕСТОРАНТИ И СПЕЦИАЛИЗИРАНИ ВАГОНИ АД	СОФИЯ	37,57	136	362	УСЛУГИ
31	ЕЙ И ЕС МАРИЦА ИЗТОК а ЕООД	ГЪЛЪБОВО	36,79	18 631	50 639	ЕНЕРГЕТИКА И ГОРИВА
32	ТЕЛЕВИК БЪЛГАРИЯ ООД	ЦАРАЦОВО	36,53	3 020	8 268	МАШИНИ И ОБОРУДВАНЕ
33	КОМПАС ИНВЕСТ АД	СОФИЯ	36,27	243	670	УСЛУГИ
34	КОМПАНИЯ ЗА ИНЖЕНЕРИНГ И РАЗВИТИЕ АД	МЕЗДРА	36,06	392	1 087	ТЪРГОВИЯ
35	ТОП МАН ЕООД	РУСЕ	36,00	3 961	11 004	УСЛУГИ
36	АГЕНЦИЯ ЗА СЪБИРАНЕ НА ВЗЕМАНИЯ ЕАД	СОФИЯ	35,93	3 511	9 771	ТЪРГОВИЯ
37	АРТЕКС ИНЖЕНЕРИНГ АД	СОФИЯ	35,85	10 267	28 642	СТРОИТЕЛСТВО
38	ВСЕСТРАННА КООПЕРАЦИЯ ЕДИНСТВО-БАХОВИЦА	БАХОВИЦА	35,77	645	1 803	ХРАНИ, НАПИТКИ И ТЮТЮНЕВИ ИЗДЕЛИЯ
39	ПЕЩОСТРОЙ ЕООД	СТАРА ЗАГОРА	35,76	6 065	16 959	СТРОИТЕЛСТВО
40	МЕЗЕ ЕООД	ЛЕВУНОВО	35,76	1 716	4 799	ХРАНИ, НАПИТКИ И ТЮТЮНЕВИ ИЗДЕЛИЯ
41	ХИДРОРЕМОНТ ИГ ООД	ВАРНА	35,61	1 832	5 144	СТРОИТЕЛСТВО
42	ПИРГОСПЛОД АД	БУРГАС	35,05	388	1 107	ТЪРГОВИЯ
43	ПАНАЦЕЯ-2001 СД	СОФИЯ	34,73	1 075	3 095	ТЪРГОВИЯ
44	ИАСТРОЙ ООД	ВЕЛИКО ТЪРНОВО	34,51	1 256	3 639	УСЛУГИ
45	АЛЕКСАНДРА И МАДЛЕН ООД	ХАСКОВО	34,50	797	2 310	ТЪРГОВИЯ
46	ЕТ ГРИМИ - ХЮСЕИН ХЮСЕИН	ПЕЩЕРА	34,50	1 560	4 522	СЕЛСКО СТОПАНСТВО
47	МАРВИК - ЛИСОВО ООД	СОФИЯ	34,16	622	1 821	ЕНЕРГЕТИКА И ГОРИВА
48	АГРО ПОА ИНВЕСТ АД	СЛИВЕН	34,02	1 701	5 000	УСЛУГИ
49	ХЮЛЕТ-ПАКАРД БЪЛГАРИЯ ЕООД	СОФИЯ	33,79	7 176	21 239	МАШИНИ И ОБОРУДВАНЕ
50	ПИ ПИ ДИ БЪЛГАРИЯ ЕООД	СОФИЯ	33,68	92 561	274 863	УСЛУГИ

100 ФИРМИ, КЛАСИРАНИ ПО МАКСИМАЛНА ВЕЛИЧИНА НА ПЕЧАЛБАТА НА 100 ЛВ. ПРИХОДИ ОТ ПРОДАЖБИ ПРЕЗ 2015 г.

Място	Име на фирмата	Град	Печалба на 100 лв. приходи от продажби (лв.) 2015	Печалба (хил.лв.) 2015	Нетни приходи от продажби (хил. лв.) 2015	Сфера на дейност
51	ВЕРА СТРОЙ ЕООД	СОФИЯ	33,44	3 598	10 759	ТЪРГОВИЯ
52	ЕН-ТАБАКО ЕООД	БЯЛА СЛАТИНА	33,43	772	2 309	СЕЛСКО СТОПАНСТВО
53	СЕЛТИС ООД	ВЕЛИКО ТЪРНОВО	33,38	225	674	ИТ
54	НОКИА СЪЛЮШЪНС ЕНД НЕТУЪРКС ЕООД	СОФИЯ	33,20	6 076	18 300	ТЪРГОВИЯ
55	АТОМENERГОРЕМОНТ АД	КОЗЛОДУЙ	33,03	13 399	40 572	СТРОИТЕЛСТВО
56	АУТО БАВАРИЯ ООД	СОФИЯ	32,59	3 212	9 856	ТЪРГОВИЯ
57	ЦЕРАТИЦИТ БЪЛГАРИЯ АД	ГАБРОВО	32,58	14 299	43 889	МАШИНИ И ОБОРУДВАНЕ
58	КРУШЕВО АД	КРУШОВО	32,22	1 355	4 206	ТЪРГОВИЯ
59	СИДОРЕНКО ХОЛДИНГ АД	БУРГАС	32,15	334	1 039	ТЪРГОВИЯ
60	ВИ ТИ СИ АД	ВАРНА	32,09	1 865	5 811	УСЛУГИ
61	БУЛГАРКОНСЕРВ РУПИТЕ ООД	РУПИТЕ	32,06	1 603	5 000	ХРАНИ, НАПИТКИ И ТЮТЮНЕВИ ИЗДЕЛИЯ
62	СУПЕРАБРАЗИВ ЕООД	КРЪН	32,00	6 394	19 980	ТЪРГОВИЯ
63	КЛИМА КОНТРОЛ ГРУП ЕООД	СОФИЯ	31,98	826	2 583	ТЪРГОВИЯ
64	БПТМ БОЖИНОВ И БОЖИНОВ ООД	СОФИЯ	31,72	945	2 979	УСЛУГИ
65	ЯНК - 100 ЕООД	ВАРНА	31,46	2 780	8 836	СЕЛСКО СТОПАНСТВО
66	ЦЕНТЪР ООД	ПЛЕВЕН	31,19	121	388	ТУРИЗЪМ
67	ДЪНДИ ПРЕШЪС МЕТАЛС ЧЕЛОПЕЧ ЕАД	ЧЕЛОПЕЧ	31,10	88 256	283 772	ДОБИВНА ПРОМИШЛЕНОСТ
68	МЕМТЕКС ЕООД	СОФИЯ	31,10	116	373	ТЪРГОВИЯ
69	ИНДУСТРИАЛЕН СОФТУЕР АД	СОФИЯ	31,10	2 160	6 946	МАШИНИ И ОБОРУДВАНЕ
70	БЕЛАЗ СОФИЯ ЕООД	СОФИЯ	30,72	12 070	39 285	ТРАНСПОРТ И СПЕДИЦИЯ
71	ПРИМАВЕТ - СОФИЯ ООД	СОФИЯ	30,64	740	2 415	ТЪРГОВИЯ
72	ЛЕГА ИНТЕРКОНСУЛТ - ПЕНКОВ, МАРКОВ И ПАРТНЬОРИ АД	СОФИЯ	30,61	262	856	УСЛУГИ
73	ИНТЕРЛЕКС КОНСУЛТ ООД	СОФИЯ	30,09	65	216	УСЛУГИ
74	АНИКА - 75 ЕООД	ХАСКОВО	30,09	167	555	ТЪРГОВИЯ
75	ЕТ ВИЯ/ШКИ-90 - АНТОН ПЕНЧЕВ	СОКОЛАРЕ	30,08	1 042	3 464	ТРАНСПОРТ И СПЕДИЦИЯ
76	МОДЕА-С ЕООД	ВЕЛИКО ТЪРНОВО	30,01	506	1 686	ТЪРГОВИЯ
77	ДИАМАНД 06 ЕООД	КЪРДЖАЛИ	29,83	733	2 457	ТЕКСТИЛ И ОБЛЕКАО
78	КАРАСУЛИС - БГ ООД	БЛАГОВЕГРАД	29,78	1 365	4 584	ТРАНСПОРТ И СПЕДИЦИЯ
79	КРИСТИНА 92 ЕООД	ВАРНА	29,35	1 040	3 543	УСЛУГИ
80	КОЛ ФЕКТЪРИ ЕООД	СОФИЯ	29,30	896	3 058	УСЛУГИ
81	ИТ ИНДУСТРИАЛНИ ТЕХНОЛОГИИ ООД	ГЕРМАН	29,04	1 869	6 435	ИТ
82	БАЛКАНТЕЛ ООД	СОФИЯ	29,04	8 661	29 829	МАШИНИ И ОБОРУДВАНЕ
83	АРТ ИНЖЕНЕРИНГ ЕООД	ВРАЦА	28,89	39	135	СТРОИТЕЛСТВО
84	БРАВО АД	КОЛАРОВО	28,63	1 190	4 157	ТЪРГОВИЯ
85	ТРАНСКАПИТАЛ ЕООД	СОФИЯ	28,61	5 451	19 052	ТРАНСПОРТ И СПЕДИЦИЯ
86	СОФИЯ ЛОДЖИСТИК И ТРЕЙД ЕООД	СОФИЯ	28,60	765	2 675	ТРАНСПОРТ И СПЕДИЦИЯ
87	АЙ БИ ЕМ ГЛОБЪЛ ДЕЛВЪРИ СЕНТЪР ЕООД	СОФИЯ	28,34	2 006	7 078	УСЛУГИ
88	БАЛДИМ-ФЕДЕРН ООД	АПРИЛЦИ	28,19	1 407	4 991	ТЪРГОВИЯ
89	АГРО САНТИЯ ООД	СОФИЯ	28,11	2 712	9 648	СЕЛСКО СТОПАНСТВО
90	СТОР БЕЙЗ АД	СОФИЯ	27,80	72	259	УСЛУГИ
91	ГОЛДЪН УЕЙВ ЕООД	ВЕЛИКО ТЪРНОВО	27,78	95	342	ТЪРГОВИЯ
92	РУЕН МАШИНАРИ ЕООД	СОФИЯ	27,63	3 659	13 245	ТЪРГОВИЯ
93	ПЮЧМЕН ТИДЖАРЕТ ЕООД	КЪРДЖАЛИ	27,62	79	286	УСЛУГИ
94	КАНТИЛЕНА ЕООД	СОФИЯ	27,62	527	1 908	ТЪРГОВИЯ
95	БЪЛГАРИЯ ИНЖЕНЕРИНГ ЕАД	СОФИЯ	27,55	378	1 372	УСЛУГИ
96	КОНТРОЛ - ГУНЕВ И ЯНЕВ ООД	СОФИЯ	27,52	139	505	СТРОИТЕЛСТВО
97	ТУНДЖА ТУРИСТ 2004 АД	ЯМБОЛ	27,06	141	521	УСЛУГИ
98	ТЕКЛАС БЪЛГАРИЯ ООД	КЪРДЖАЛИ	26,97	50 125	185 860	ХИМИЧЕСКИ ПРОДУКТИ
99	ТИТАН БКС ООД	ШУМЕН	26,77	1 419	5 300	ТРАНСПОРТ И СПЕДИЦИЯ
100	КАНОПУС ПРОЦЕСИНГ ЕООД	ВАРНА	26,77	125	467	ТЪРГОВИЯ

50 ФИРМИ, КЛАСИРАНИ ПО ИЗМЕНЕНИЕТО НА ПЕЧАЛБАТА 2015/2014 г.

Място	Име на фирмата	Град	Изменение на печалбата (%)	Печалба (хил.лв.)	Печалба (хил.лв.)	Нетни приходи от продажби (хил. лв.)	Сфера на дейност
			2015/2014	2015	2014	2015	
1	ПОРШЕ ИНТЕР АУТО БГ ЕООД	СОФИЯ	2620%	1 523	56	136 458	ТЪРГОВИЯ
2	ПЪТПЕРФЕКТ-Т ЕАД	СИМИСТРА	1855%	6 296	322	28 336	СТРОИТЕЛСТВО
3	БУЛГАРТАБАК - ХОЛДИНГ АД	СОФИЯ	1792%	32 776	1 732	61 861	ТЪРГОВИЯ
4	ПИРИНСТРОИИНЖЕНЕРИНГ ЕАД	БЛАГОЕВГРАД	1000%	3 587	326	18 249	СТРОИТЕЛСТВО
5	РУВЕКС АД	СОФИЯ	983%	3 865	357	16 015	ТЪРГОВИЯ
6	АЙ БИ ЕМ ГЛОБЪЛ ДЕЛМВЪРИ СЕНТЪР ЕООД	СОФИЯ	973%	2 006	187	7 078	УСЛУГИ
7	МАТ ООД	РАЗГРАД	968%	758	71	5 374	МЕТАЛУРГИЯ
8	ТЮРК ТЕЛЕКОМ ИНТЕРНЕТЪНЪЛ БГ ЕООД	СОФИЯ	916%	1 951	192	7 804	УСЛУГИ
9	ПИЕРИК ГРУП ЕООД	ГОЩЕ ДЕЛЧЕВ	872%	1 060	109	4 210	ТЕКСТИЛ И ОБЛЕКЛО
10	ЛАКТИМА ЕАД	СОФИЯ	833%	588	63	10 711	ХРАНИ, НАПИТКИ И ТЮТЮНЕВИ ИЗДЕЛИЯ
11	ВИЛА ЯМБОЛ ЕАД	ЯМБОЛ	805%	3 673	406	26 382	ХРАНИ, НАПИТКИ И ТЮТЮНЕВИ ИЗДЕЛИЯ
12	ОРГАХИМ АД	РУСЕ	791%	1 604	180	56 709	ТЪРГОВИЯ
13	КАОЛИН ЕАД	СЕНОВО	763%	15 698	1 820	152 949	ХИМИЧЕСКИ ПРОДУКТИ
14	БОЛЯРКА ВТ АД	ВЕЛИКО ТЪРНОВО	719%	549	67	20 129	ХРАНИ, НАПИТКИ И ТЮТЮНЕВИ ИЗДЕЛИЯ
15	БУЛГАРКОНСЕРВ РУПИТЕ ООД	РУПИТЕ	718%	1 603	196	5 000	ХРАНИ, НАПИТКИ И ТЮТЮНЕВИ ИЗДЕЛИЯ
16	КОНТРАГЕНТ 35 ЕООД	СТАРА ЗАГОРА	700%	4 558	570	17 769	ТЪРГОВИЯ
17	ЕВРО ФЕРТ АД	ДИМИТРОВГРАД	696%	1 878	236	131 094	ТЪРГОВИЯ
18	АЛФА ЕНЕРДЖИ КА АД	СОФИЯ	616%	1 346	188	7 220	ТЪРГОВИЯ
19	РЕЗБОНАРЕЗНИ ИНСТРУМЕНТИ ГАБРОВО ЕООД	ГАБРОВО	573%	720	107	15 436	МАШИНИ И ОБОРУДВАНЕ
20	ПРОГРАМНИ ПРОДУКТИ И СИСТЕМИ АД	СОФИЯ	568%	568	85	1 456	ИТ
21	КОФРАЖНА ТЕХНИКА АД	ПЛОВДИВ	564%	372	56	3 894	МАШИНИ И ОБОРУДВАНЕ
22	Е.МИРОЛИО ЕАД	СЛИВЕН	554%	1 773	271	219 131	ТЕКСТИЛ И ОБЛЕКЛО
23	НОВА БРОУДКАСТИНГ ГРУП АД	СОФИЯ	549%	9 248	1 425	128 873	УСЛУГИ
24	АРТЕКС ИНЖЕНЕРИНГ АД	СОФИЯ	544%	10 267	1 595	28 642	СТРОИТЕЛСТВО
25	САНТА МАРИНА АД	СОФИЯ	522%	616	99	6 087	СТРОИТЕЛСТВО
26	ПЛАСТХИМ-Т АД	ТЕРВЕЛ	502%	12 707	2 111	206 138	ХИМИЧЕСКИ ПРОДУКТИ
27	ДАМАСЦЕНА ЕООД	СКОБЕЛЕВО	498%	12 865	2 150	18 764	ХИМИЧЕСКИ ПРОДУКТИ
28	КОЛЕДЖИКОВ ЕООД	ВАРНА	494%	303	51	2 811	ТЪРГОВИЯ
29	ТЕЦ - БОБОВ ДОЛ ЕАД	ГОЛЕМО СЕЛО	485%	1 673	286	143 378	ЕНЕРГЕТИКА И ГОРИВА
30	ЕТ НУНКИ-М. ХАНДЖИЕВ	РУСЕ	459%	699	125	13 773	ТРАНСПОРТ И СПЕДИЦИЯ
31	ТРАНСВАГОН АД	БУРГАС	446%	3 106	569	65 771	ТЪРГОВИЯ
32	БАРАЖ ГРУП ЕООД	СОФИЯ	443%	944	174	24 380	СТРОИТЕЛСТВО
33	ВОДНО СТРОИТЕЛСТВО - БЛАГОЕВГРАД АД	БЛАГОЕВГРАД	432%	367	69	11 295	СТРОИТЕЛСТВО
34	ВАТЕРБИЛД ЕООД	КЮСТЕНДИЛ	418%	544	105	1 155	СТРОИТЕЛСТВО
35	ХОЛСИМ КАРИЕРНИ МАТЕРИАЛИ АД	СОФИЯ	409%	1 588	312	9 338	ДОБИВНА ПРОМИШЛЕНОСТ
36	ЗММ ПОБЕДА АД	СЛИВЕН	405%	909	180	9 156	МАШИНИ И ОБОРУДВАНЕ
37	РОСА АД	ПОПОВО	403%	4 568	909	75 035	ХРАНИ, НАПИТКИ И ТЮТЮНЕВИ ИЗДЕЛИЯ
38	ИНОВЕКС МАШИНЪРИ ЕООД	СОФИЯ	389%	787	161	12 587	ТЪРГОВИЯ
39	АИКО МУЛТИ КОНСЕПТ ООД	СОФИЯ	379%	1 461	305	54 478	ТЪРГОВИЯ
40	ДЕЙЗИ ТЕХ ЕООД	СОФИЯ	379%	1 178	246	9 053	МАШИНИ И ОБОРУДВАНЕ
41	БРАМАК ПОКРИВНИ СИСТЕМИ ЕООД	СИМИСТРА	373%	1 612	341	16 920	СТРОИТЕЛСТВО
42	ВИНАРСКА ИЗБА ХАН КРУМ АД	ХАН КРУМ	359%	363	79	3 023	ХРАНИ, НАПИТКИ И ТЮТЮНЕВИ ИЗДЕЛИЯ
43	ЮПИТЕР МЕТАЛ ООД	ПЛОВДИВ	341%	260	59	4 566	СТРОИТЕЛСТВО
44	ГЕОРГИЕВ И КО ООД	ПЛЕВЕН	339%	426	97	8 501	ТЕКСТИЛ И ОБЛЕКЛО
45	ФОРМУЛА - 2 ЕООД	БУРГАС	334%	1 012	233	13 140	ТЪРГОВИЯ
46	БИОСИСТЕМ-23 ООД	ЕЛИН ПЕЛИН	331%	220	51	1 487	СТРОИТЕЛСТВО
47	ХАЙЛИТ+ВЪОРНЕР БАУ ООД	СОФИЯ	328%	14 845	3 470	288 583	СТРОИТЕЛСТВО
48	СТИМА ООД	ВЕЛИКО ТЪРНОВО	321%	320	76	7 446	СТРОИТЕЛСТВО
49	ТВМ ООД	ШУМЕН	321%	964	229	15 362	ТЪРГОВИЯ
50	ИНТРАМА ИНВЕСТ ЕООД	ДОБРИЧ	315%	224	54	17 332	ТЪРГОВИЯ

Желаете да получите УДОСТОВЕРЕНИЕ

за място от класацията?

? Кой може да получи удостоверение?

Всички класирани фирми от ТОП 100 и ТОП 1500
(<http://www.bcci.bg/top-100-bg.html>)

? Какво представлява удостоверението?

Документ, издаван от БТПП с информация за мястото на фирмата в съответната категория от класациите, поставен в рамка.

? Как?

Направете заявка на тел 02/8117 411, 02/8117 410 или e-mail: ikan@bccci.bg, ikontr@bccci.bg
„Отдел Икономически анализи и политика“

? Защо?

За да споделите
Вашите постижения
пред настоящи и
бъдещи партньори



БЪЛГАРСКА ТЪРГОВСКО-ПРОМИШЛЕНА ПАЛАТА

ДИРЕКЦИЯ ТЪРГОВКИ РЕГИСТЪР И ЧЛЕНСТВО

1. Услуги в Търговския регистър

- Регистрация в Единния доброволен търговски регистър на БТПП
- Регистрация на търговски представителства на чуждестранни лица
- Актуализация на обстоятелствата, подлежащи на регистрация
- Издаване на сертификати (удостоверения) и референции от търговския регистър
- Предоставяне на устни и писмени справки от Единния доброволен търговски регистър

2. Членство в БТПП

3. Издаване и заверка на документи

- Сертификати за произход на стоки
- Заверка на подписи върху външнотърговски документи
- Съдействие за заверка на покани-декларации за бизнеспътване на чужденци в Р България

4. Издаване на сертификати за форсмажор

5. Съдействие за получаване на информация за чуждестранни фирми

6. Издаване и гарантиране на АТА карнети

7. Издаване на сертификат за отличие (Excellent SME certificate) съвместно с Кофас България

8. Диспашорско бюро

9. Връзка с Регионални палати

10. Връзка с Браншови организации

Здравка Георгиева, Директор

Тел.: (02) 987 88 84, 8117 476

Факс: (02) 987 32 09

E-mail: tradereg@bccci.bg; z.georgieva@bccci.bg

КЛАСАЦИЯ ТОП 10x6 ФИРМИ С МАКСИМАЛНИ ПРИХОДИ ОТ ПРОДАЖБИ И ПЕЧАЛБА ЗА 2015 г. В НАЦИОНАЛНИТЕ РАЙОНИ ЗА ПЛАНИРАНЕ

СЕВЕРОЗАПАДЕН РАЙОН

ОБЛАСТИ ВИДИН, ВРАЦА, ЛОВЕЧ, МОНТАНА, ПЛЕВЕН

Място	Име на фирмата	Граг	Нетни приходи от продажби (хил. лв.) 2 015
1	ОЛВА АД	КНЕЖА	377 591
2	МЕСОКОМБИНАТ - ЛОВЕЧ АД	ЛОВЕЧ	132 315
3	КРОС ООД	МОНТАНА	114 256
4	ПАЛФИНГЕР ПРОДУКЦИОНСТЕХНИК БЪЛГАРИЯ ЕООД	ЧЕРВЕН БРЯГ	114 083
5	КАМИНЕЛ ЕООД	ТРОЯН	94 333
6	ХОЛСИМ БЪЛГАРИЯ АД	БЕЛИ ИЗВОР	80 678
7	ЗЛАТНА ПАНЕГА ЦИМЕНТ АД	ЗЛАТНА ПАНЕГА	80 635
8	ЗЪРНЕНИ ХРАНИ - ДМ ЕООД	ДОЛНА МИТРОПОЛИЯ	64 194
9	АГРИКОЛА БЪЛГАРИЯ ЕАД	ПЛЕВЕН	57 058
10	ВЕЛДЕ БЪЛГАРИЯ АД	ТРОЯН	53 800

СЕВЕРОИЗТОЧЕН РАЙОН

ОБЛАСТИ ВАРНА, ДОБРИЧ, ТЪРГОВИЩЕ, ШУМЕН

Място	Име на фирмата	Граг	Нетни приходи от продажби (хил. лв.) 2 015
1	АГРОПОЛИХИМ АД	ДЕВНЯ	546 252
2	ТРАКИЯ ГЛАС БЪЛГАРИЯ ЕАД	ТЪРГОВИЩЕ	443 580
3	СОЛВЕЙ СОДИ АД	ДЕВНЯ	429 900
4	АФЕР БЪЛГАРИЯ ЕООД	ДЕВНЯ	372 745
5	АЛКОМЕТ АД	ШУМЕН	326 950
6	ПЛАСТХИМ-Т АД	ТЕРВЕЛ	206 138
7	ФИКОСОТА ООД	ШУМЕН	164 568
8	АГРИЯ ГРУП ХОЛДИНГ АД	ВАРНА	136 725
9	ДЕВЕН АД	ДЕВНЯ	132 856
10	КРИСТЕРА АД	ПОПОВО	131 033

СЕВЕРЕН ЦЕНТРАЛЕН РАЙОН

ОБЛАСТИ ВЕЛИКО ТЪРНОВО, ГАБРОВО, РАЗГРАД, РУСЕ, СИЛИСТРА

Място	Име на фирмата	Граг	Нетни приходи от продажби (хил. лв.) 2 015
1	ИДЕАЛ СТАНДАРТ ВИДИМА АД	ГАБРОВО	365 566
2	АМИЛУМ БЪЛГАРИЯ ЕАД	РАЗГРАД	291 966
3	МОНТЮПЕ ЕООД	РУСЕ	222 124
4	ПОЛИСАН АД	РУСЕ	206 202
5	БАЛДЖИЕВИ-91 ООД	ГАБРОВО	181 998
6	ПОЛИКОМП ЕООД	ГАБРОВО	174 046
7	КАОЛИН ЕАД	СЕНОВО	152 949
8	ЗАХАРНИ ЗАВОДИ АД	ВЕЛИКО ТЪРНОВО	135 198
9	ПИЛКО ЕООД	РАЗГРАД	133 826
10	МАНЕКС ЕООД	СИЛИСТРА	125 662

ЮГОЗАПАДЕН РАЙОН

ОБЛАСТИ СОФИЯ-ГРАД, СОФИЯ-ОБЛАСТ, БЛАГОВЕГРАД, КЮСТЕНДИЛ, ПЕРНИК

Място	Име на фирмата	Граг	Нетни приходи от продажби (хил. лв.) 2 015
1	АУРУБИС БЪЛГАРИЯ АД	ПИРДОП	4 177 788
2	ОМВ БЪЛГАРИЯ ООД	СОФИЯ	1 014 875
3	САКСА ООД	ДОЛНА БАНЯ	933 948
4	БЪЛГАРСКА ТЕЛЕКОМУНИКАЦИОННА КОМПАНИЯ ЕАД	СОФИЯ	822 558
5	МЕТРО КЕШ ЕНД КЕРИ-БЪЛГАРИЯ ЕООД	СОФИЯ	707 399
6	МОБИЛТЕЛ ЕАД	СОФИЯ	682 940
7	ТЕЛЕНОР БЪЛГАРИЯ ЕАД	СОФИЯ	642 327
8	ЛИДЛ БЪЛГАРИЯ ЕООД ЕНД КО КД	РАВНО ПОЛЕ	641 851
9	ЕКО БЪЛГАРИЯ ЕАД	СОФИЯ	641 286
10	ОРБИКО БЪЛГАРИЯ ЕООД	СОФИЯ	575 038

КЛАСАЦИЯ ТОП 10x6 ФИРМИ С МАКСИМАЛНИ ПРИХОДИ ОТ ПРОДАЖБИ И ПЕЧАЛБА ЗА 2015 г. В НАЦИОНАЛНИТЕ РАЙОНИ ЗА ПЛАНИРАНЕ

ЮГОИЗТОЧЕН РАЙОН

ОБЛАСТИ БУРГАС, СЛИВЕН, СТАРА ЗАГОРА, ЯМБОЛ

Място	Име на фирмата	Граг	Нетни приходи от продажби (хил. лв.) 2 015
1	СЕВАН ООД	БУРГАС	348 451
2	ЯЗАКИ БЪЛГАРИЯ ЕООД	ЯМБОЛ	289 687
3	ПАПАС-ОЛИО АД	ЯМБОЛ	249 678
4	НАФТА ТРЕЙДИНГ АД	БУРГАС	234 677
5	Е.МИРОЛИО ЕАД	СЛИВЕН	219 131
6	СЕ БОРДНЕТЦЕ БЪЛГАРИЯ ЕООД	КАРНОБАТ	198 002
7	ЗАРА-Е ООД	СТАРА ЗАГОРА	169 723
8	ЗАГОРКА АД	СТАРА ЗАГОРА	158 735
9	РИТЪМ 4 ТЪ ООД	СТАРА ЗАГОРА	127 629
10	НУРСАН ОТОМОТИВ ЕООД	БУРГАС	104 768

ЮЖЕН ЦЕНТРАЛЕН РАЙОН

ОБЛАСТИ КЪРДЖАЛИ, ПАЗАРДЖИК, ПЛОВДИВ, СМОЛЯН, ХАСКОВО

Място	Име на фирмата	Граг	Нетни приходи от продажби (хил. лв.) 2 015
1	АСАРЕЛ-МЕДЕТ АД	ПАНАГОРИЩЕ	397 904
2	ЛМБХЕР-ХАУСГЕРЕТЕ МАРИЦА ЕООД	РАДИНОВО	388 231
3	НЕОХИМ АД	ДИМИТРОВГРАД	285 123
4	ХЪС ООД	ПЛОВДИВ	281 979
5	ПИМК ООД	МАРКОВО	229 250
6	БИОВЕТ АД	ПЕЩЕРА	200 829
7	ТЕКЛАС БЪЛГАРИЯ АД	КЪРДЖАЛИ	185 860
8	МАГНА ПАУЪРТРЕЙН ПЛОВДИВ ЕООД	СТРЯМА	178 349
9	МОНДИ СТАМБОЛИЙСКИ ЕАД	СТАМБОЛИЙСКИ	140 962
10	ЕВРО ФЕРТ АД	ДИМИТРОВГРАД	131 094

Бисер Олива АД - Стара Загора е една от най-големите рафинерии за висококачествено слънчогледово олио в България и единствената в страната с най-модерната система за екстракция и пресоване.

Производственият капацитет на предприятието е 130 000 тона годишно. Олиото се предлага в разфасовки от 1, 2, 5, и 10 литра.

Дружеството произвежда и олио **Бисер Витал**, обогатено с Омега 3 мастни киселини и витамини А, D, и Е.

Бисер Олива АД предлага още:

- Лецитин
- Шрот високопротеинов
- Мастни киселини.



6000, Стара Загора
кв. Индустриален
тел. +359 42 600918
факс +359 42 600382
biser@biseroliva.bg
www.biseroliva.bg

Vilton
www.vilton.com
+ 359 46 663 120

БЪЛГАРСКА ТЪРГОВСКО-ПРОМИШЛЕНА ПАЛАТА

Представянето на фирмите в класацията има за цел единствено да ориентира за процесите в българската икономика и не трябва да служат за инвестиционни решения, при сключване на договори и решения, свързани с финансови последици. БТПП препоръчва при необходимост да се извърши справка с всеки първоизточник на информацията. Методологията на „ТОП 100“ включва само нефинансови предприятия, приключили 2015 г. с печалба и с приходи от продажби над 100 хил.лв. през 2014 г. Допълнително условие при класирането по критерия за ръст на печалбата е предприятията да са имали печалба над 50 хил.лв. през 2014 година.

Съставили: Олга Чугунска, Александър Димитров
Тел.: +359 2 8117 411/410; E-mail: ikan@bccj.bg, ikontr@bccj.bg



The Global Language of Business

Продуктов каталог –
надежден източник на информация!


Чрез въвеждане на данни за Вашите продукти в
Каталога, Вие получавате:

- Сигурна база данни за продуктите и определените им GTIN номера.
- Предпоставка за споделяне на данни с търговски партньори и онлайн магазини.
- Високо индексирание на въведените данни в онлайн търсачките.
- Информация за продукта след сканиране на баркода с мобилното приложение **БГ Баркод**.

Научете повече на www.gs1bg.org



Изтегли безплатно БГ Баркод



• Производство на PET опаковки за всички приложения на бутилиращата индустрия.

• Производство на капачки и дръжки.

• Производство на технически изделия.

• Матрици за издувни и шприц машини.



GOTMAR®

КОНТАКТИ:

- 📍 ул. Шипка №3,
4190 Съединение, България
- ☎ +359 32 600 000
- ☎ +359 32 600 018
- ✉ office@gotmar.com
- 🌐 www.gotmar.com



dWare

Държавна администрация

Университети и училища

Петролна индустрия

Производство

Търговия

Отчетността в реално време вече 26 години.