



## Европейско икономическо проучване 2022

- ❖ 29-то проучване за бизнес климата в Европа
- ❖ 23-то изследване за България
- ❖ Извършено е през септември 2021 година по стандартизиран въпросник, съобразен и със ситуацията от COVID-19
- ❖ Участват 52 697 фирми от 26 държави в Европа
- ❖ От България анкетирани са 771 компании, различни по вид, предмет на дейност и местоположение

## Въпросник

Мениджърите на фирмите представят своите очаквания за 2022 година, свързани с:

- ✘ Затрудненията в следствие на пандемията от COVID-19
- ✘ Приходите им
- ✘ Заетостта във фирмата
- ✘ Инвестициите им
- ✘ Бизнес климат
- ✘ Предизвикателства за икономическото развитие



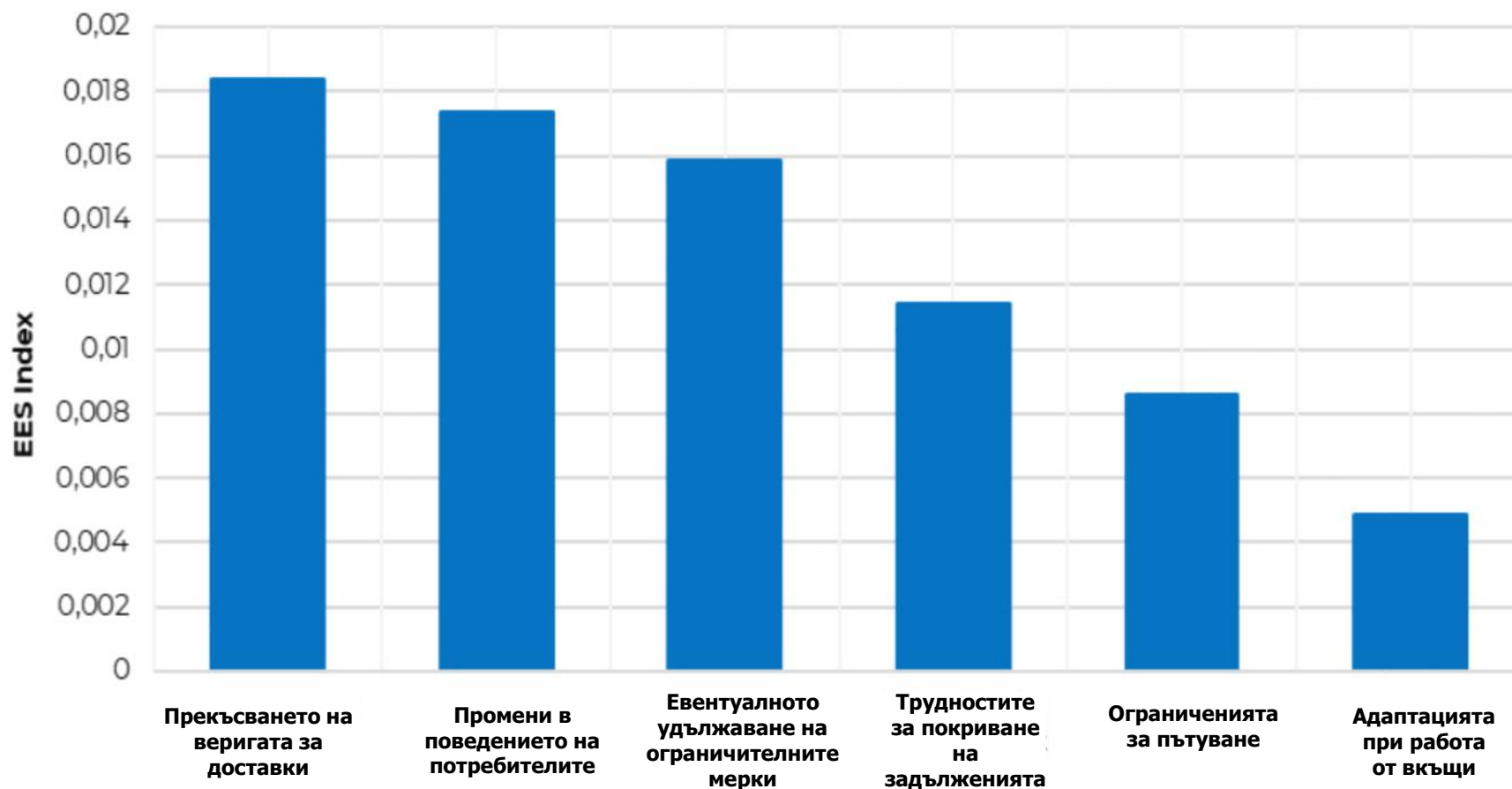
## България: Затруднения в следствие на COVID-19

%



%

## ЕВРОПА: Затруднения в следствие на COVID-19



## ЕВРОПА: Затруднения в следствие на COVID-19

### Топ 2 на най-големите затруднения в следствие на COVID-19 по страни

Прекъсване на веригата за доставка

Промени в поведението на потребителите



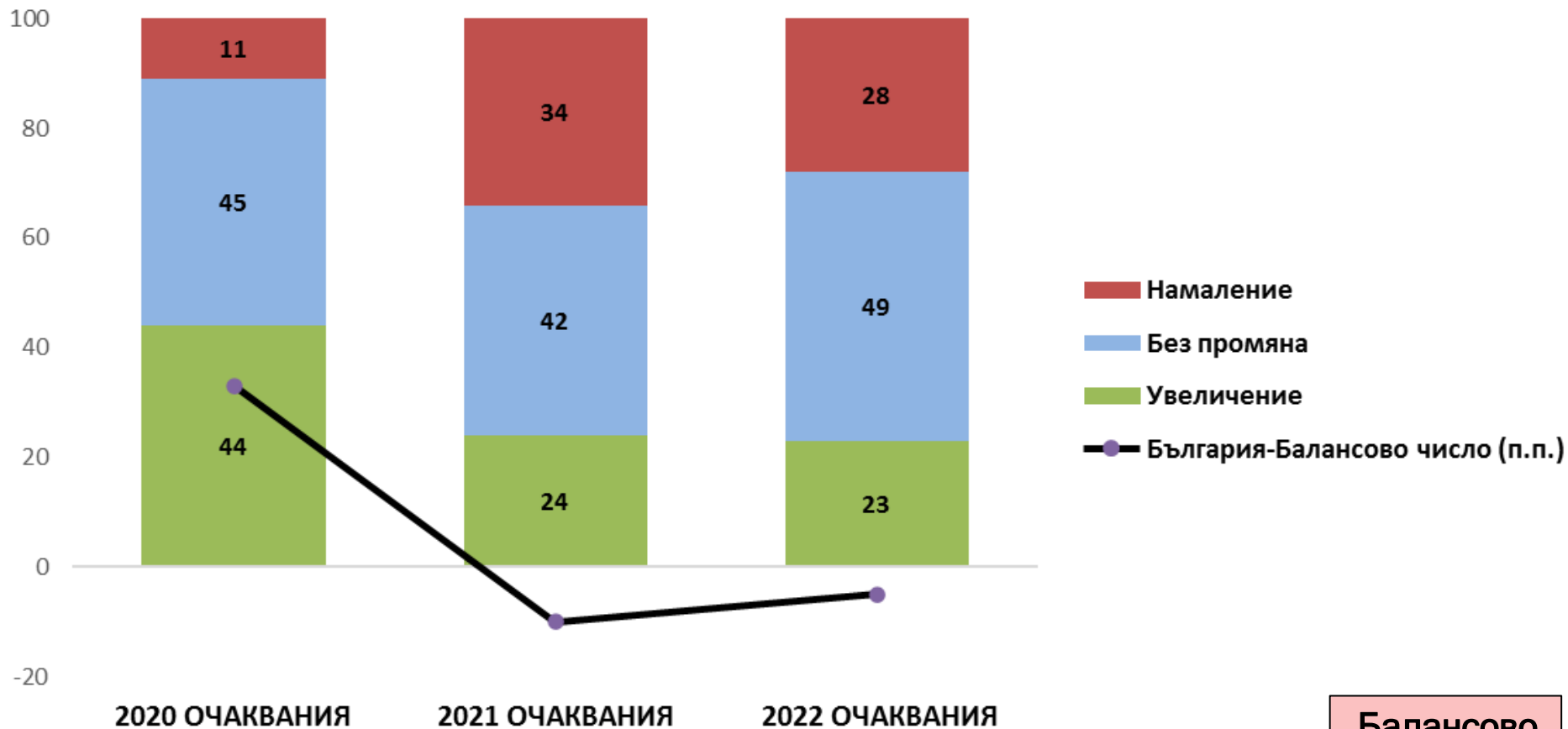
Powered by Bing  
© GeoNames, Microsoft, TomTom



Powered by Bing  
© GeoNames, Microsoft, TomTom

## България: Приходи от продажби в страната

%



**Балансово  
число -5**

Балансово число=разлика между положителните и негативните очаквания, в процентни пункта

## ЕВРОПА: Приходи от продажби в страните

България –24/ 26 място по очаквания за продажби в страната



- Швеция
- Португалия
- Турция



- Полша
- Кипър
- България



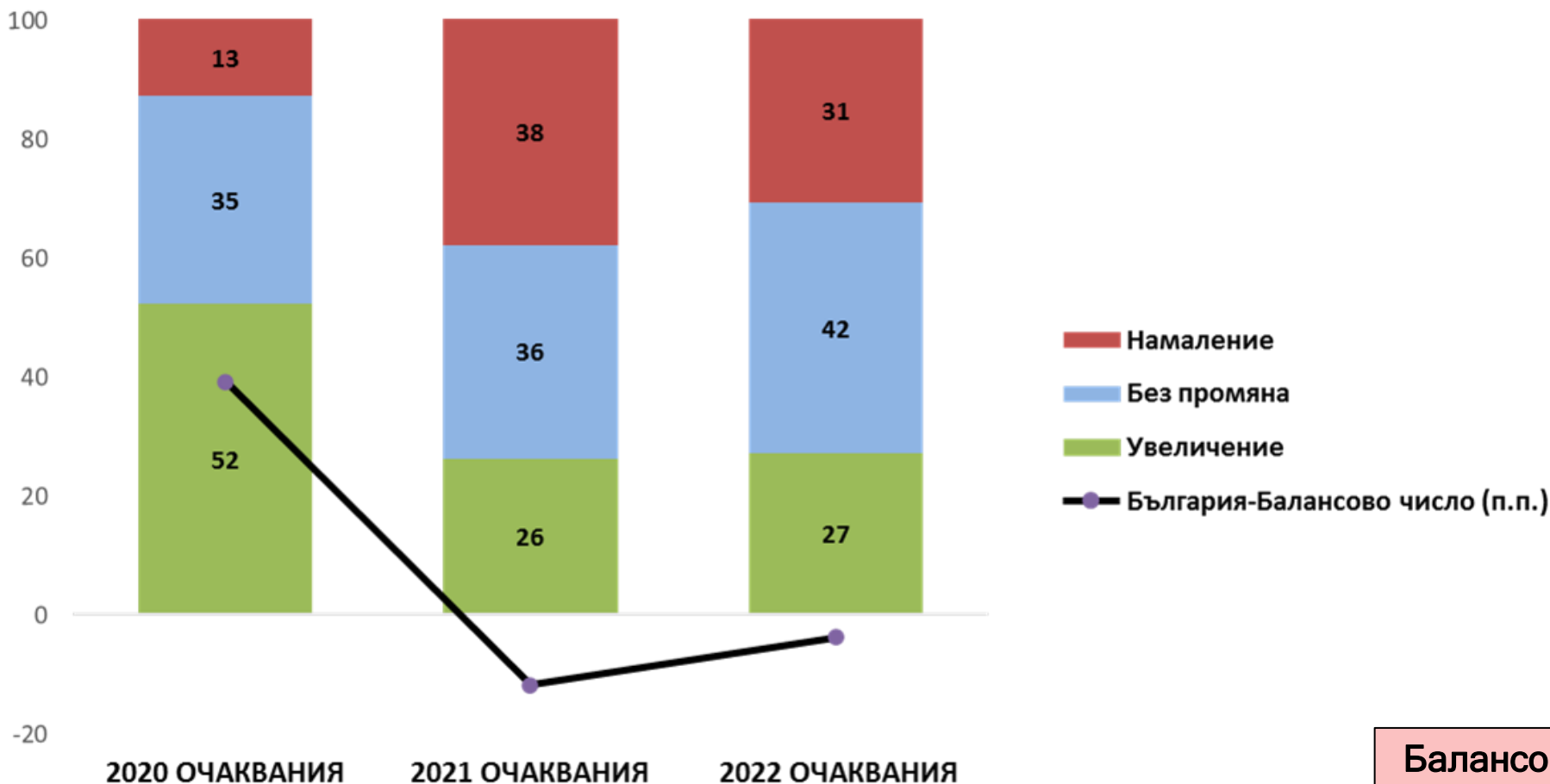
Powered by Bing

© GeoNames, Microsoft, TomTom



%

## България: Приходи от продажби в чужбина



**Балансово  
число -4**

Балансово число=разлика между положителните и негативните очаквания, в процентни пункта

## ЕВРОПА: Приходи от продажби в чужбина

България **25** / 26 по очаквания за продажби в чужбина



- Португалия
- Турция
- Люксембург

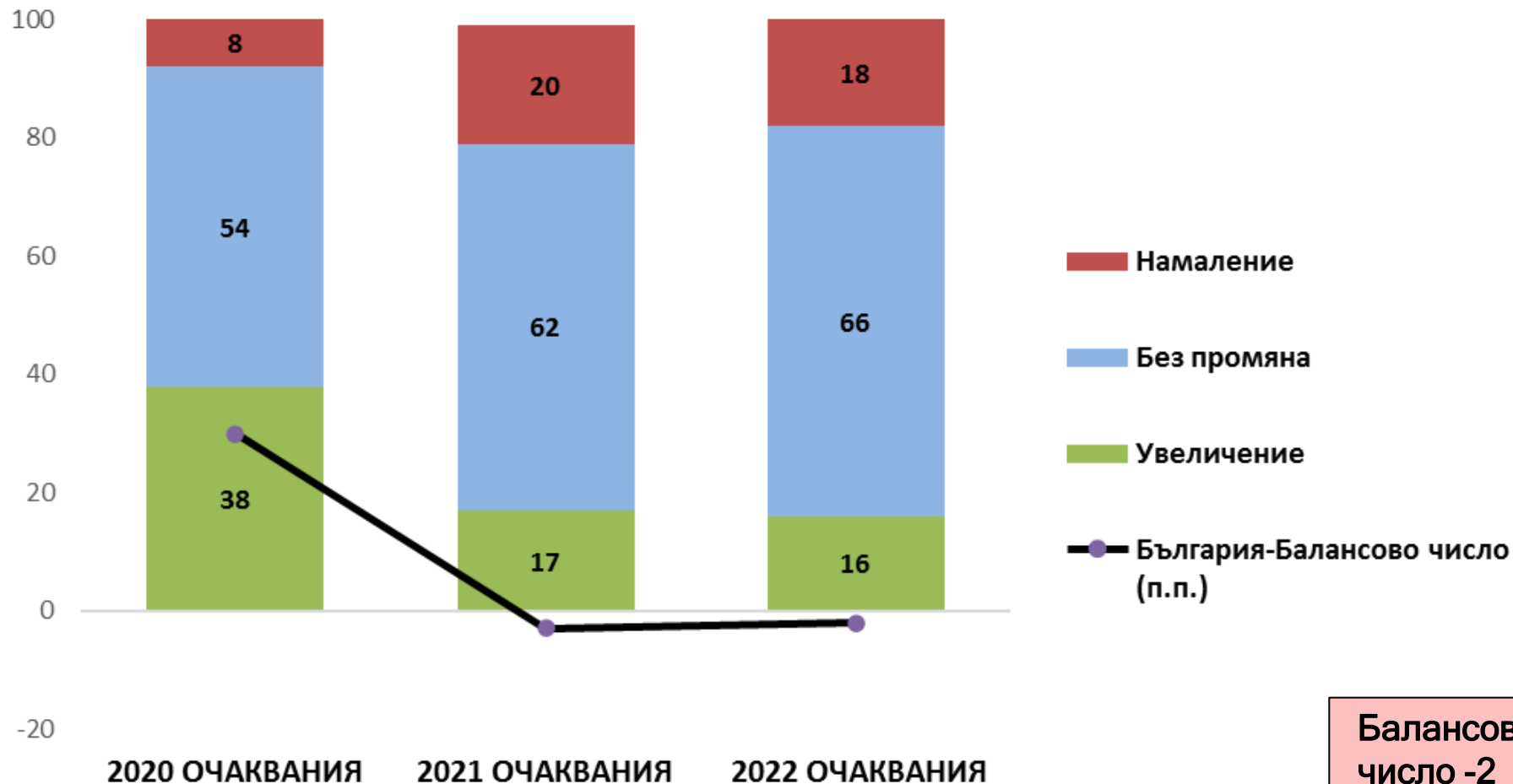


- Кипър
- България
- Литва/Румъния



%

## България: Заетост



**Балансово  
число -2**

Балансово число=разлика между положителните и негативните очаквания, в процентни пункта

## ЕВРОПА: Заетост

България **25/ 26** място по очаквания за заетостта



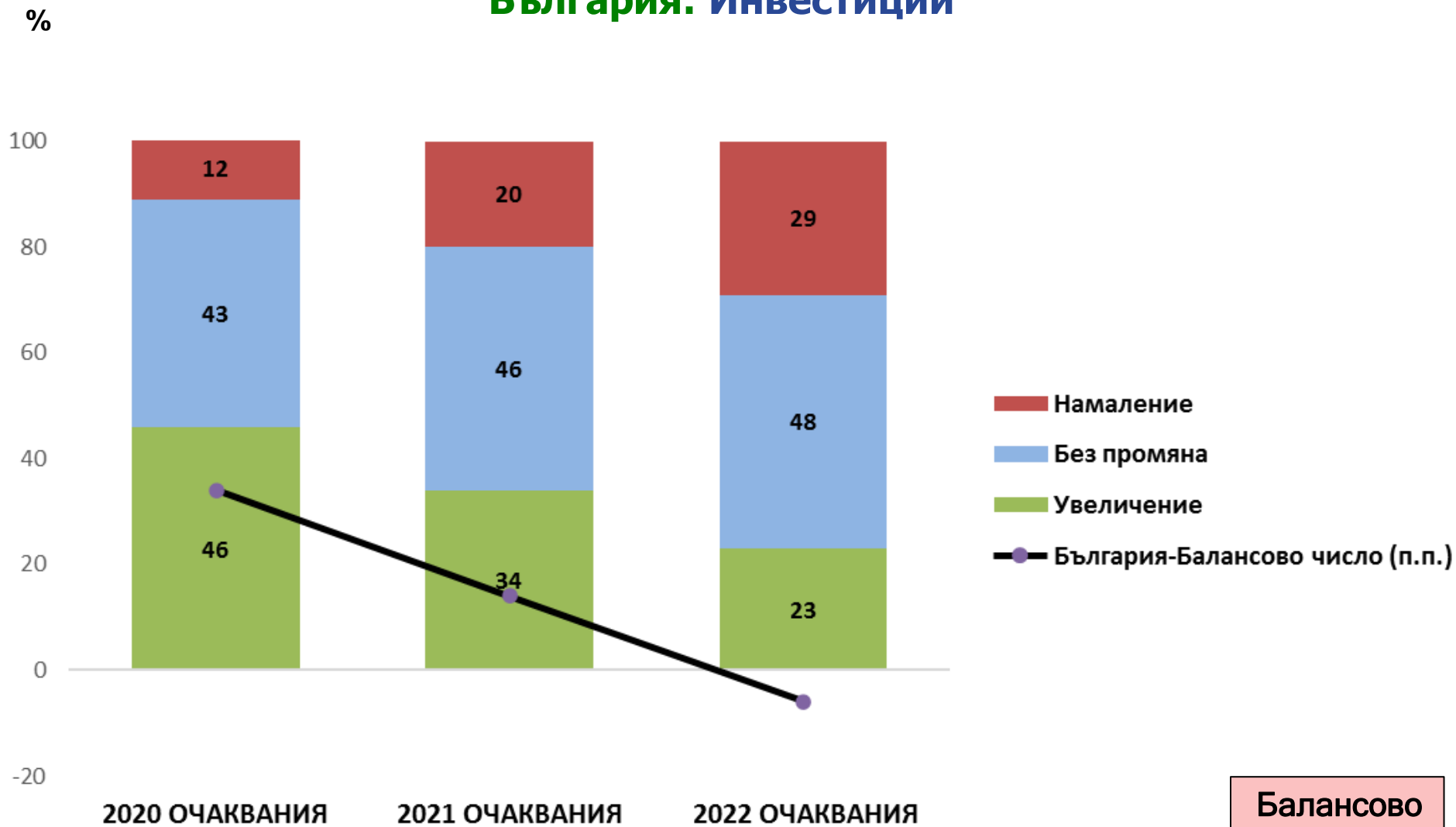
- Швеция
- Турция
- Малта



- Литва
- България
- Словакия



## България: Инвестиции



Балансово число=разлика между положителните и негативните очаквания, в процентни пункта

## ЕВРОПА: Инвестиции

България **26** / 26 място по очаквания за инвестициите



- Португалия
- Швеция
- Сърбия

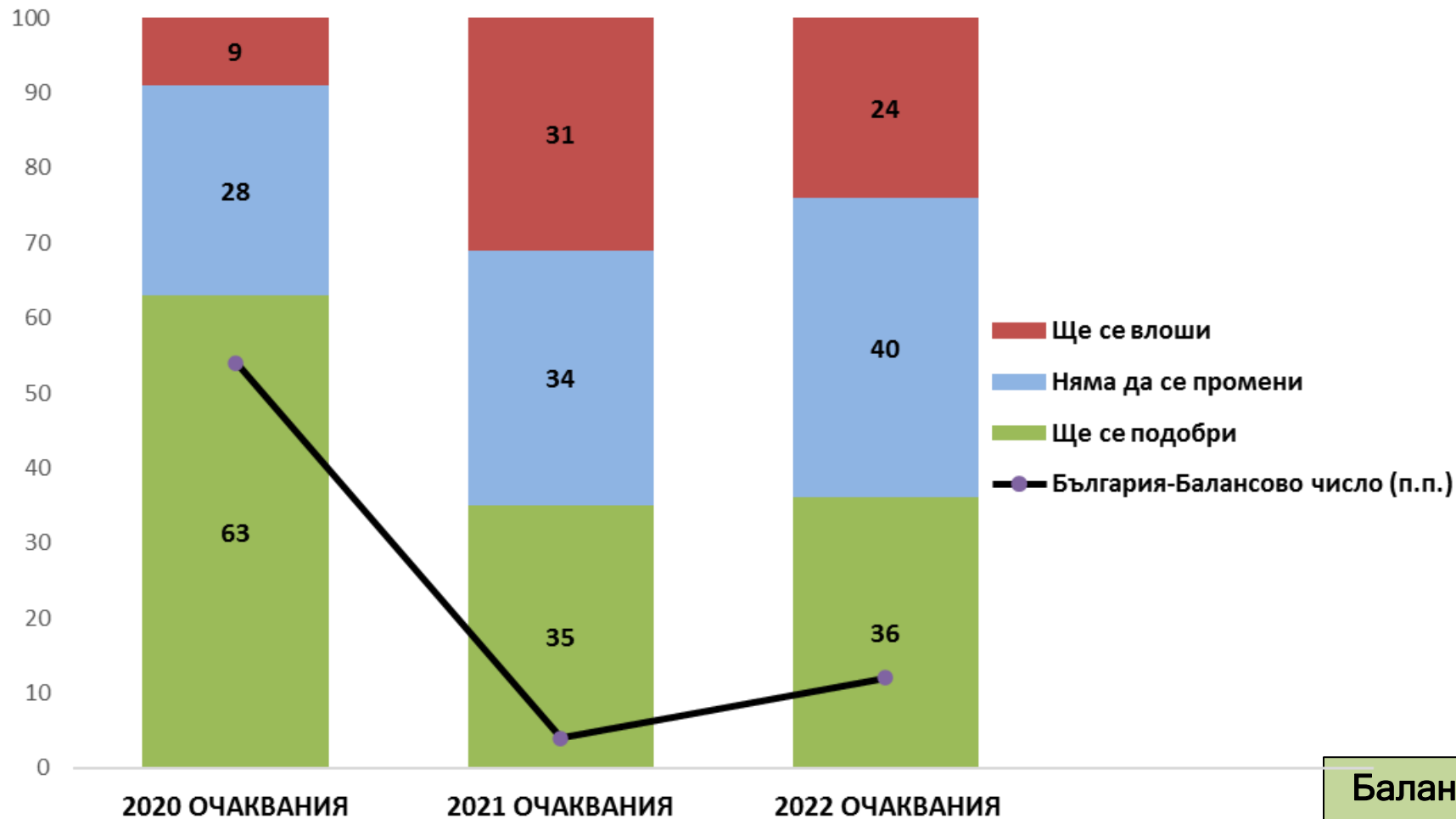


- България
- Чехия
- Литва



%

## България: Бизнес климат



**Балансово  
число +12**

Балансово число=разлика между положителните и негативните очаквания, в процентни пункта

## ЕВРОПА: Бизнес климат

България **12** / 26 място по позитивни очаквания



- Португалия
- Швеция
- Австрия



- Литва
- Словакия
- Латвия



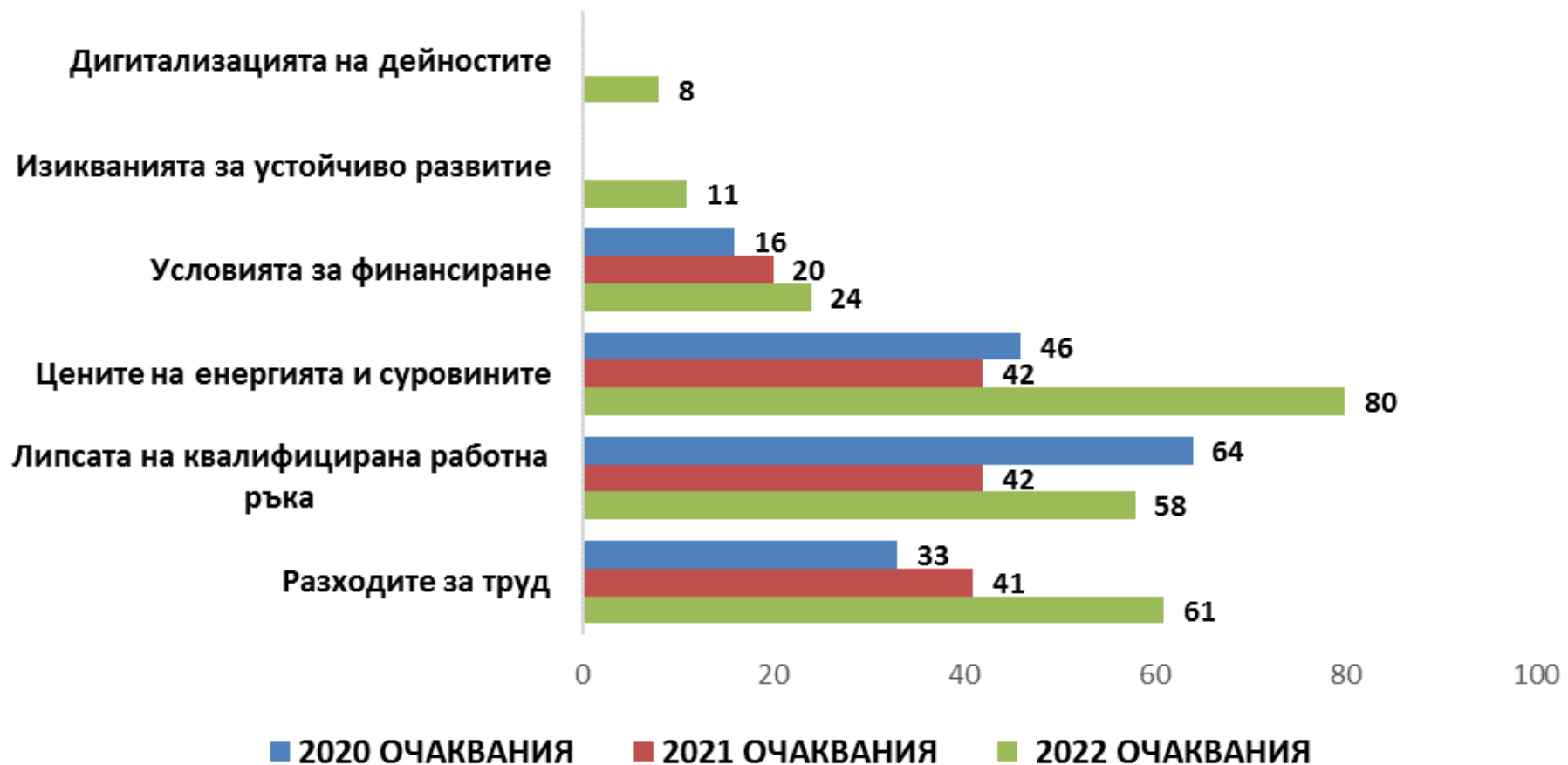
Powered by Bing

© GeoNames, Microsoft, TomTom



## България: Предизвикателства за икономическото развитие

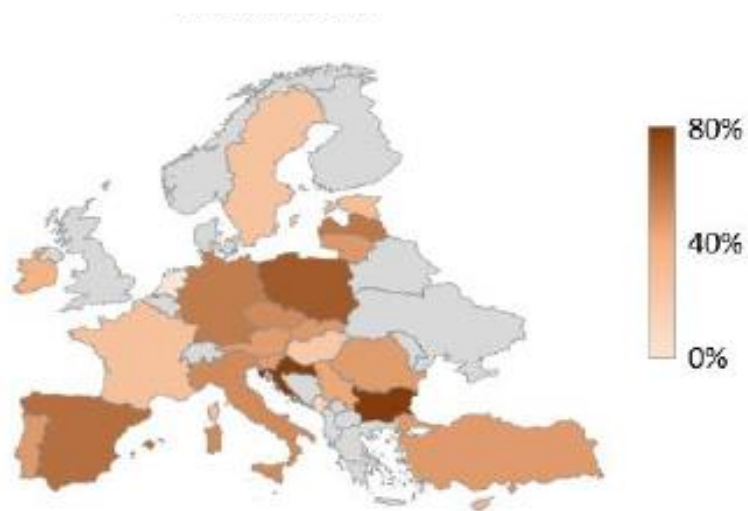
%



## ЕВРОПА: Предизвикателства за икономическото развитие

### Топ 2 на най-големите затруднения по страни

Цените на енергията и суровините



Липсата на квалифицирана работна ръка



# Българска търговско-промишлена палата